

**TRAITER LES
INFORMATIONS
IMPACTANT LA
RÉMUNÉRATION
NETTE CHAPITRE :
GESTION DU
PRÉLÈVEMENT À
LA SOURCE**

**COLLECTIF IESCA
TP GESTIONNAIRE DE PAIE**

© **GROUPE ADONIS ÉDUCATION**
Groupe spécialisé dans l'enseignement et l'édition.

179 avenue de Muret • 31300 Toulouse
www.adonis.education

ISBN :



SOMMAIRE

| | |
|---------------------------------------------------------------|------------|
| INTRODUCTION | 5 |
| CHAPITRE 1 GESTION DU PRÉLÈVEMENT À LA SOURCE | 9 |
| CHAPITRE 2 ANALYSE DES ÉLÉMENTS NON SOUMIS À COTISATION | 17 |
| CHAPITRE 3 TRAITEMENT DES TITRES DE TRANSPORT ET RESTAURANT | 25 |
| CHAPITRE 4 ANALYSE DES SAISIES SUR RÉMUNÉRATION | 33 |
| CHAPITRE 5 OPTIMISATION DES RÉMUNÉRATIONS NETTES | 41 |
| CHAPITRE 6 SUIVI DES AVANCES ET ACOMPTE | 51 |
| CHAPITRE 7 UTILISATION DE COFFRES NUMÉRIQUES | 61 |
| CHAPITRE 8 ÉCHANGE AVEC LES PARTENAIRES INSTITUTIONNELS | 69 |
| CHAPITRE 9 RAPPORT SUR MODIFICATIONS DE PAIE | 77 |
| CHAPITRE 10 COMMUNICATION AVEC LES COLLABORATEURS | 85 |
| CHAPITRE 11 SYSTÈMES D'INFORMATION POUR LA PAIE NETTE | 93 |
| CHAPITRE 12 FORMATION AUX EXIGENCES FISCALES | 103 |
| CONCLUSION | 111 |

INTRODUCTION GÉNÉRALE

Dans l'univers complexe et évolutif de la gestion de la paie, ce manuel scolaire se présente comme un guide essentiel pour les étudiants aspirant à maîtriser les compétences requises pour devenir un gestionnaire de paie accompli. Cet ouvrage est structuré de manière à offrir un parcours d'apprentissage progressif, méthodique et enrichissant, couvrant l'ensemble des savoir-faire nécessaires pour traiter avec précision et efficacité les informations impactant la rémunération nette des salariés. Son contenu est aligné sur le programme du Titre Professionnel Gestionnaire de Paie, référence 138_3, et scindé en plusieurs chapitres, chacun dédié à des aspects spécifiques de cette compétence.

Structure et Contenu du Manuel

L'ouvrage est divisé en plusieurs chapitres, chacun d'entre eux aborde un aspect clé de la profession. Chaque chapitre est conçu pour fournir à l'étudiant des connaissances théoriques, accompagnées d'exemples concrets et d'études de cas, afin de garantir une compréhension approfondie et applicative des concepts enseignés. La structure est pensée pour un apprentissage progressif, permettant à l'étudiant d'assimiler les notions à son rythme tout en établissant des liens entre les différents volets de la gestion de paie.

1. **Chapitre 1 - Gestion du prélèvement à la source** : Ce chapitre initie l'étudiant au prélèvement à la source, élément central de la réforme fiscale moderne. Les étudiants apprendront à gérer les taux de prélèvement, à maintenir la confidentialité des données des employés, et à communiquer efficacement les impacts du prélèvement sur les bulletins de paie.
2. **Chapitre 2 - Analyse des éléments non soumis à cotisation** : Ce volet explore les composants de la rémunération qui échappent aux cotisations sociales. Les étudiants étudieront les primes exceptionnellement exonérées, les frais professionnels, et comprendront comment ces éléments influencent la paie nette des employés.
3. **Chapitre 3 - Traitement des titres de transport et restaurant** : Cette section traite de l'intégration des avantages tels que les titres-restaurant et les remboursements de transport dans le calcul de la rémunération, tout en respectant les conditions fiscales et sociales d'exonération.
4. **Chapitre 4 - Analyse des saisies sur rémunération** : Les diverses saisies sur salaire, liées à des dettes ou obligations légales, sont analysées ici. L'étudiant apprendra à gérer ces processus, à appliquer les plafonds légaux et à assurer la conformité des procédures.
5. **Chapitre 5 - Optimisation des rémunérations nettes** : L'accent est mis sur l'étude des stratégies d'optimisation par le biais des avantages sociaux, de l'épargne salariale et de la fiscalité, le tout avec pour objectif d'augmenter la satisfaction des employés.

6. **Chapitre 6 - Suivi des avances et acomptes** : Le manuel examine comment gérer les avances et acomptes, assurant un suivi rigoureux et une documentation appropriée pour maintenir un équilibre financier stable au sein de l'entreprise.
7. **Chapitre 7 - Utilisation des coffres numériques** : Dans ce chapitre, l'accent est mis sur la sécurité numérique des données salariales, leur stockage protégé et la conformité avec le RGPD, notamment via l'usage de coffres-forts numériques.
8. **Chapitre 8 - Échange avec les partenaires institutionnels** : L'ouvrage explique comment interagir avec les entités telles que l'URSSAF et les caisses de retraite pour assurer la conformité légale des opérations de paie.
9. **Chapitre 10 - Communication avec les collaborateurs** : Ce chapitre souligne l'importance d'une communication efficace et transparente avec les employés sur leurs rémunérations, prévenant les malentendus et renforçant la confiance.
10. **Chapitre 11 - Systèmes d'information pour la paie nette** : Ici, les étudiants sont formés à utiliser des systèmes de paie sophistiqués et à automatiser les opérations pour une gestion plus précise et sécurisée.
11. **Chapitre 12 - Formation aux exigences fiscales** : L'ouvrage aborde l'ensemble des obligations fiscales qui influent sur le calcul de la paie, guidant l'étudiant à adapter les méthodes de travail aux changements législatifs.

Sens Global et Importance du Bloc de Compétences

Ce bloc de compétences a pour objectif d'outiller les futurs professionnels avec des capacités techniques et méthodologiques pour gérer la paie de manière précise et conforme. Chaque chapitre est conçu non seulement pour fournir des connaissances techniques, mais aussi pour développer une compréhension plus large des enjeux économiques, juridiques et sociaux liés à la gestion de la paie.

L'étude de ce bloc de compétences est primordiale pour toute personne désireuse de travailler dans les ressources humaines ou la comptabilité, car elle fournit une base indispensable à la compréhension des mécanismes salariaux et à l'optimisation des ressources humaines dans une entreprise. En maîtrisant ces compétences, l'étudiant pourra non seulement offrir une gestion efficace et exhaustive de la paie, mais également jouer un rôle stratégique dans le conseil et l'accompagnement des politiques salariales de l'entreprise.

En somme, cet ouvrage vous accompagnera dans votre cheminement vers le titre de Gestionnaire de Paie, en clarifiant les concepts complexes, en renforçant vos compétences techniques, et en vous préparant à relever les défis professionnels qui vous attendent. Vous n'acquerez pas seulement des compétences techniques, mais développez aussi une expertise qui vous permettra de contribuer activement à l'amélioration des pratiques de gestion de la paie au sein de votre future organisation.



CHAPITRE 1

GESTION DU PRÉLÈVEMENT À LA SOURCE

Introduction

Dans le domaine de la gestion de la paie, le processus de traitement des informations relatives à la rémunération nette revêt une importance capitale pour les gestionnaires de paie. Parmi ces informations, le prélèvement à la source se distingue comme un élément crucial de la réforme fiscale, qui vise à moderniser et simplifier le recouvrement de l'impôt sur le revenu. Cette disposition légale transfère la responsabilité du prélèvement de l'impôt directement aux employeurs, introduisant par conséquent de nouvelles dynamiques dans la relation entre le salarié, l'employeur et l'administration fiscale.

Le prélèvement à la source s'inscrit dans une logique de contemporanéité. Cela signifie que l'impôt est désormais payé par le contribuable au moment où il perçoit ses revenus, plutôt que l'année suivante, comme c'était le cas auparavant. Ainsi, l'impôt s'adapte en temps réel aux variations des revenus du foyer fiscal, éliminant le décalage existant entre la perception des revenus et leur imposition. Pour le gestionnaire de paie, cela implique de recueillir, analyser et traiter avec précision les informations salariales afin de calculer correctement le montant de l'impôt à prélever chaque mois. Ce procédé nécessite une collaboration étroite avec les correspondants, tels que les assistant(e)s ressources humaines et les comptables, pour s'assurer de l'exactitude et de la mise à jour des données.

L'intégration du prélèvement à la source dans le processus de paie impose également la mise en place de mécanismes de contrôle rigoureux pour garantir la confidentialité des données personnelles et fiscales des salariés. En parallèle, le gestionnaire de paie doit faire preuve de pédagogie pour expliquer aux salariés le fonctionnement et l'impact de cette mesure sur leur bulletin de paie. Cette expression de compétence ne se limite donc pas à des savoir-faire techniques, mais inclut également des savoir-faire organisationnels et relationnels, nécessaires pour gérer efficacement cette transition fiscale.

Explication du cours

Le traitement des informations qui impactent la rémunération nette est un processus essentiel que chaque gestionnaire de paie doit maîtriser, notamment avec l'introduction du prélèvement à la source (PAS) de l'impôt sur le revenu. Comprendre comment gérer efficacement cette composante de la rémunération permet non seulement de garantir la conformité légale, mais aussi de maintenir des relations de confiance avec les employés. Voici une exploration détaillée des aspects et des procédures associés à cette tâche.

Le prélèvement à la source de l'impôt sur le revenu est une réforme fiscale majeure qui a vu le jour en France en janvier 2019. Sa mise en œuvre a considérablement modifié la manière dont l'impôt est collecté par rapport au salarié, en l'intégrant directement dans la feuille de paie chaque mois. Cela implique pour le gestionnaire de paie une actualisation régulière des taux de prélèvement et une totale intégration de ces données dans les systèmes de paie.

1. Les taux de prélèvement à la source, fournis par l'administration fiscale, sont essentiels pour calculer correctement le montant à prélever sur le salaire brut. Le taux peut être individuel (personnalisé selon la situation fiscale de l'employé) ou non individualisé (appliqué par défaut lorsqu'un salarié ne souhaite pas que son employeur prenne connaissance de sa situation fiscale). Dans certaines situations, l'administration fiscale peut appliquer un taux neutre basé uniquement sur le montant du salaire versé par l'employeur, généralement dans le cadre où le salarié perçoit plusieurs revenus.
2. La gestion automatique et sécurisée des données fiscales est cruciale. Les entreprises doivent garantir la confidentialité des données fiscales des employés, et les systèmes de paie doivent être configurés pour respecter le RGPD. Cela implique que seules les personnes autorisées ont accès aux informations sensibles, et ces données doivent être utilisées exclusivement pour le traitement de la paie.

Exemple réel : imaginons une entreprise dans laquelle un salarié, Pierre, décide de ne pas transmettre son taux personnalisé à son employeur. L'administration fiscale communique donc un taux non personnalisé à l'entreprise de Pierre. Pierre, ayant un salaire mensuel de 3 000 euros brut, se voit appliquer un taux neutre. Le gestionnaire de paie doit alors veiller à ce que le montant prélevé corresponde à ce taux neutre, en s'assurant de la transmission fluide et précise des informations avec l'administration fiscale.

3. Les processus de prélèvement à la source nécessitent une mise à jour régulière. Les changements de situation personnelle ou professionnelle des employés (mariage, naissance, changement d'emploi, etc.) peuvent affecter leur taux de prélèvement. Le salarié est responsable de déclarer ces changements à l'administration fiscale qui ajuste ensuite le taux à appliquer. Le rôle du gestionnaire de paie est alors d'intégrer rapidement ces modifications dans la paie du salarié pour minimiser les erreurs de prélèvement.

4. La collaboration avec l'administration fiscale est aussi cruciale. L'administration fiscale utilise le système DSN (Déclaration Sociale Nominative) pour transmettre les taux de prélèvement aux entreprises. Ce système de transmission doit être surveillé pour s'assurer qu'il fonctionne correctement et que les mises à jour sont prises en compte.
5. Finalement, le prélèvement à la source impose au gestionnaire de paie de maîtriser la communication avec les employés. Il doit être capable de leur expliquer clairement leur bulletin de paie et le calcul du PAS, étape essentielle pour maintenir la transparence et la confiance des employés envers leur employeur. L'employé doit comprendre pourquoi son salaire net a changé et avoir la possibilité de poser des questions sur son taux de prélèvement ou les démarches nécessaires pour le modifier.

Glossaire :

- **Prélèvement à la source (PAS)** : Méthode de collecte de l'impôt sur le revenu directement sur le salaire du salarié par l'employeur.
- **Taux personnalisé** : Taux de prélèvement à la source calculé par l'administration fiscale en fonction de la situation fiscale personnelle du salarié.
- **Taux non personnalisé** : Taux de prélèvement appliqué par défaut si le salarié choisit de ne pas transmettre son taux personnalisé à l'employeur.
- **DSN (Déclaration Sociale Nominative)** : Système déclaratif obligatoire qui intègre l'ensemble des déclarations sociales des entreprises, y compris le prélèvement à la source.
- **RGPD (Règlement Général sur la Protection des Données)** : Réglementation européenne qui protège les données personnelles des individus et encadre leur traitement.

Une compréhension approfondie et la mise en œuvre correcte du prélèvement à la source sont essentielles pour le gestionnaire de paie. Cela garantit non seulement le respect des obligations légales, mais également une communication claire et efficace avec les employés, leur assurant une confiance dans la gestion de leur rémunération.

Étude de cas

Prenons l'exemple d'une entreprise moyenne du secteur privé, "ABC Services", qui a récemment recruté plusieurs employés et doit intégrer le prélèvement à la source (PAS) dans le processus de traitement de la paie. L'étude de cas se concentre sur la manière dont le gestionnaire de paie de cette entreprise traite les informations nécessaires pour calculer la rémunération nette des nouveaux employés, en incluant correctement le prélèvement à la source.

Contexte de l'étude de cas

L'entreprise "ABC Services" a embauché trois nouveaux employés au cours du mois. Chacun de ces employés a une situation fiscale différente, ce qui signifie que les taux de prélèvement à la source varieront pour chacun d'eux. Le gestionnaire de paie doit s'assurer que le PAS est correctement appliqué pour chaque fiche de paie, en conformité avec les informations fournies par l'administration fiscale.

1. Collecte des informations nécessaires

Le gestionnaire commence par collecter les taux de prélèvement à la source pour chaque employé en utilisant l'outil de transmission de la Déclaration Sociale Nominative (DSN). Les taux sont téléchargés depuis le portail de l'administration fiscale, assurant que les données sont à jour.

2. Analyse et intégration des données

Une fois les taux obtenus, le gestionnaire vérifie que les informations personnelles des employés, telles que leur statut marital et le nombre de parts fiscales, sont exactes dans le système de paie. Cette vérification est cruciale car elle impacte directement le calcul du prélèvement à la source.

3. Traitement dans le système de paie

En utilisant le logiciel de gestion de paie, le gestionnaire intègre les taux de prélèvement à la source en veillant à :

- Paramétrer correctement chaque dossier employé avec les informations fiscales pertinentes.
- S'assurer que le logiciel de paie applique automatiquement le taux de prélèvement correct lors du calcul de la paie.

4. Vérification de la cohérence et contrôle

Le gestionnaire de paie valide les calculs en effectuant un contrôle de cohérence entre les montants enregistrés et ceux calculés par le système. Cela inclut la vérification des montants bruts, des cotisations, et du montant du prélèvement à la source, pour calculer la rémunération nette.

5. Communication et documentation

Une fois les fiches de paie établies, le gestionnaire doit informer les employés du montant prélevé et expliquer la structure de leurs rémunérations nettes si besoin. De plus, il doit documenter l'ensemble des procédures suivies pour assurer la traçabilité et la conformité.

Lien avec le référentiel

Le traitement des informations impactant la rémunération nette, en ce qui concerne le prélèvement à la source, illustre bien la compétence "Traiter les informations impactant la rémunération nette" du référentiel. L'étude de cas souligne également l'importance de la veille documentaire et réglementaire ainsi que la nécessité d'une communication fluide avec les parties prenantes pour garantir l'exactitude et la conformité légale des opérations de paie.

En suivant ce processus, "ABC Services" assure que chaque employé reçoit le paiement exact et que l'entreprise reste en conformité avec les obligations légales fiscales, offrant ainsi une excellente démonstration pratique de l'application des concepts théoriques relatifs au traitement de la paie.

Support de synthèse

Dans le cadre de la gestion du prélèvement à la source, il est essentiel de comprendre plusieurs aspects liés à son intégration et son traitement en paie. Voici un aperçu structuré des concepts clés à retenir, représenté sous forme de carte mentale en utilisant MermaidJS :

diagram

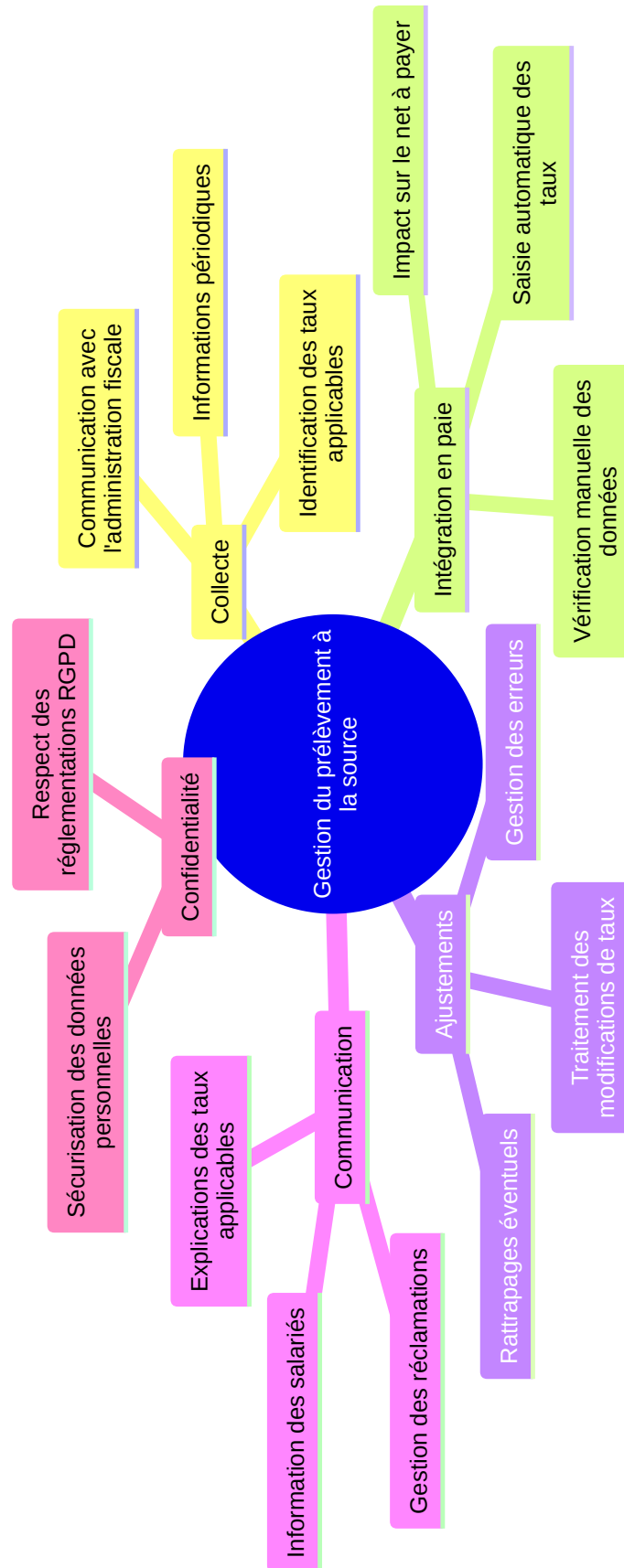
Idées clés à retenir :

1. **Collecte des informations** : Il est crucial de récolter les informations nécessaires, telles que les taux de prélèvement fournis par l'administration fiscale, pour les intégrer correctement dans la paie.
2. **Intégration en paie** : La saisie des taux dans le logiciel de paie doit être précise pour garantir que le prélèvement à la source est correctement appliqué, ce qui influence directement le net à payer des salariés.
3. **Ajustements des taux** : Les taux peuvent fluctuer, nécessitant des ajustements en cours d'année. Les rattrapages et les corrections doivent être gérés avec soin pour éviter les erreurs sur les bulletins de paie.

4. **Communication efficace** : Les salariés doivent être informés des taux appliqués à leur rémunération et des impacts sur leur salaire net. La gestion des réclamations est essentielle pour maintenir la transparence.
5. **Confidentialité** : Assurer la protection des données est impératif, en respectant les règles du RGPD pour sécuriser les informations personnelles manipulées dans le cadre du prélèvement à la source.

Ces éléments forment un guide succinct pour traiter efficacement les aspects du prélèvement à la source dans un environnement de gestion de la paie.

À retenir



À retenir

Le prélèvement à la source (PAS) représente un élément essentiel de la gestion de la paie qui implique la collecte et l'ajustement d'informations fiscales pour déterminer le montant correct de l'impôt prélevé directement sur la rémunération nette de l'employé. Comprendre son fonctionnement est crucial pour assurer la conformité fiscale et éviter des erreurs qui pourraient entraîner des conséquences financières aussi bien pour l'employeur que pour le salarié.

Il est indispensable de bien intégrer dans le système de paie les taux personnalisés transmis par l'administration fiscale, ainsi que les mises à jour régulières concernant ces taux ou la situation familiale du salarié. Une vérification régulière de la cohérence de ces informations, face aux données fiscales reçues et aux informations fournies par l'employé, permet d'assurer l'exactitude des prélèvements.

La coordination et la communication avec les services fiscaux sont également primordiales afin de garantir le bon déroulement du processus, en particulier pour la gestion des modifications temporaires ou permanentes du taux de prélèvement. Également, la discrétion reste une obligation essentielle, étant donné que les informations fiscales sont souvent sensibles. En saisissant et en traitant ces informations correctement, le Gestionnaire de paie contribue à une administration fiscale rigoureuse et transparente, reflétant les obligations fiscales des salariés de manière fidèle dans leurs bulletins de salaire.

Conclusion

La gestion du prélèvement à la source est une composante essentielle de l'administration de la paie qui demande rigueur et précision. En tant que futur professionnel, il est crucial de comprendre l'importance de la conformité et d'assurer une communication claire avec les salariés pour minimiser les erreurs et les incompréhensions. En vous familiarisant avec les outils numériques et en restant informé des évolutions fiscales, vous serez en mesure de gérer efficacement cette responsabilité, contribuant ainsi à une gestion optimale de la paie dans toute organisation.

Annexes

Ressources Utiles pour la Gestion du Prélèvement à la Source

Sites Officiels

1. **Site du Ministère de l'Économie**

- [Comment gérer votre taux de prélèvement à la source](#)

- Résumé : Cette page explique comment fonctionne le prélèvement à la source, comment calculer et modifier son taux, ainsi que les changements prévus pour septembre 2025 concernant les couples. Elle fournit des informations précieuses sur la gestion individuelle du prélèvement pour les couples mariés ou pacsés.

2. Site des Impôts Gouv

- [Gérer mon prélèvement à la source](#)
- Résumé : Cette page offre un guide pratique pour gérer le prélèvement à la source, en expliquant comment il est calculé et comment il change, notamment avec l'application du taux individualisé par défaut pour les couples à partir de septembre 2025.

3. Service Public

- [Impôt sur le revenu : tranches et taux d'imposition 2025](#)
- Résumé : Cette page présente les tranches et taux d'imposition pour 2025, donnant ainsi un contexte fiscal large qui inclut le prélèvement à la source.

Vidéos et Articles Récents

4. Vidéos YouTube

- Recherche sur YouTube avec des mots-clés comme "prélèvement à la source 2025" ou "impôt sur le revenu France" pour trouver des vidéos pertinentes et mises à jour sur le sujet. Ces vidéos peuvent fournir des explications visuelles et des mises à jour sur les changements fiscaux récents.

5. Articles de Sites d'Actualités

- Recherchez des articles récents sur des sites d'actualités économiques ou fiscales en français, tels que *Le Monde* ou *Le Figaro*, pour des analyses et des explications détaillées sur les réformes fiscales et le prélèvement à la source.

Ouvrages Académiques

6. Ouvrages sur la Fiscalité

- Bien que les ressources en ligne soient abondantes, il est conseillé de consulter des ouvrages récents sur la fiscalité pour obtenir des analyses plus approfondies. Les bibliothèques universitaires ou en ligne peuvent offrir des ressources pertinentes sur ce sujet.

Ces ressources permettent aux étudiants de mieux comprendre les mécanismes du prélèvement à la source, ses changements récents, et leur impact sur la rémunération nette.

<https://www.impots.gouv.fr/gerer-mon-prelevement-la-source-0>

<https://www.service-public.fr/particuliers/actualites/A18045>

<https://www.impots.gouv.fr/je-declare-mes-revenus-en-ligne>



CHAPITRE 2

ANALYSE DES ÉLÉMENTS NON SOU MIS À COTISATION

Introduction

Dans le domaine complexe et technique de la gestion de la paie, il est essentiel de comprendre en profondeur les éléments qui influencent la rémunération nette des employés. Au cœur de cette compréhension se situe l'analyse des éléments non soumis à cotisation, un aspect souvent méconnu mais crucial pour le gestionnaire de paie. Alors que la rémunération brute d'un salarié inclut généralement l'ensemble des gains qui peuvent être soumis à des cotisations sociales, la rémunération nette en dépend directement, et notamment des exclusions opérées par la législation sociale.

La capacité à traiter correctement ces éléments nécessite une connaissance fine des réglementations en vigueur et une vigilance constante face aux évolutions législatives. Ce sujet touche à la fois à des notions de droit du travail, de fiscalité, et de gestion administrative, et requiert une approche méthodique et rigoureuse. Il permet également de garantir un traitement juste et légal des salaires, essentiel pour la préservation des relations sociales au sein de l'entreprise. Ainsi, mieux appréhender et maîtriser l'impact de ces éléments non soumis à cotisation contribue non seulement à l'exactitude des fiches de paie, mais également à une gestion proactive et conforme aux normes sociales et légales. Pour l'apprenti gestionnaire de paie, cet apprentissage est fondamental afin de s'assurer que la rémunération nette perçue par l'employé traduit avec exactitude l'ensemble des réglementations applicables, tout en optimisant la satisfaction des salariés par une compréhension claire et précise des différents composants de leur rémunération. Au-delà de la simple observation comptable, cette compétence offre l'opportunité de se positionner comme un expert incontournable dans le domaine de la gestion administrative et sociale des entreprises.

Explication du cours

L'analyse des éléments non soumis à cotisation est une étape cruciale dans le traitement des informations relatives à la rémunération nette. Comprendre quels éléments de rémunération ne sont pas soumis aux cotisations sociales permet de calculer de manière précise le salaire net à verser aux salariés. Cette analyse nécessite une connaissance approfondie des réglementations en vigueur ainsi que des pratiques courantes dans le domaine de la paie.

Pour illustrer cette analyse, prenons l'exemple d'un employé qui reçoit une prime exceptionnellement pour le travail effectué sur un projet spécifique. Cette prime peut être partiellement ou totalement exonérée de cotisations sociales selon les conditions de son attribution et les réglementations en vigueur. Le gestionnaire de paie doit donc déterminer si cette prime tombe sous le régime des primes exceptionnelles non imposables.

Un autre exemple concerne les frais professionnels remboursés par l'entreprise, tels que les indemnités kilométriques pour les déplacements professionnels. Ces montants, lorsqu'ils sont justifiés, ne sont pas intégrés dans l'assiette de cotisation, car ils représentent des remboursements de frais engagés par le salarié pour le compte de l'employeur.

Pour mieux comprendre la distinction entre les éléments soumis et non soumis à cotisation, il est essentiel d'étudier certaines catégories spécifiques :

Indemnités Journalières de Sécurité Sociale (IJSS) : Ces indemnités versées en cas de maladie, maternité ou accident du travail sont généralement exonérées de cotisations sociales. Toutefois, elles sont prises en compte dans le calcul de l'impôt sur le revenu. Dans un scénario hypothétique, imaginons un salarié en congé de maternité recevant des IJSS ; le gestionnaire de paie doit savoir que ces montants sont exclus des cotisations mais intégrés pour l'impôt.

Intéressement et Participation : Les sommes versées au titre de l'intéressement et de la participation peuvent bénéficier d'une exonération de cotisations sociales, à condition qu'elles respectent les dispositions légales. Par exemple, une entreprise qui met en place un accord de participation respecte le cadre légal, permettant ainsi aux versements d'être exonérés.

Avantages en nature : Certains avantages, tels que l'attribution d'un véhicule de fonction, peuvent être soumis à des régimes spécifiques d'exonération, selon leur nature et leur usage. Imaginons une entreprise attribuant des voitures de fonction pour les déplacements professionnels ; la partie de l'utilisation professionnelle pourrait être exemptée de cotisations.

Pour naviguer efficacement dans le paysage complexe des éléments non soumis à cotisation, le gestionnaire de paie s'appuie sur les législations actuelles tout en utilisant des outils de paie intégrés et des matrices professionnelles pour automatiser et vérifier les calculs de paie. Cette vérification garantit l'exactitude des fiches de paie émises et assure que l'entreprise est conforme à toutes les réglementations en matière de paie.

Définitions et Glossaire :

- **Assiette de cotisation** : Montant total des rémunérations, à partir duquel sont calculées les cotisations sociales.
 - **Cotisations sociales** : Contributions financières obligatoires versées par les employeurs et les employés pour financer la protection sociale.
 - **Frais professionnels** : Dépenses liées à l'accomplissement de l'activité professionnelle d'un salarié, qui peuvent être remboursées par l'employeur.
 - **Exonération** : Exclusion ou réduction des obligations fiscales ou sociales de certaines catégories de revenus.
 - **IJSS** : Indemnités Journalières versées par la Sécurité Sociale en cas d'arrêt de travail pour maladie, maternité ou accident de travail.
 - **Participation** : Mécanisme permettant aux salariés de recevoir une partie des bénéfices réalisés par leur entreprise, dans le respect d'un cadre réglementaire précis.
-

Étude de cas

Étude de cas : Traitement des informations impactant la rémunération nette

Contexte : Imaginons que vous travaillez comme gestionnaire de paie dans l'entreprise ABC, une entreprise de 100 employés spécialisée dans la distribution de produits électroniques. Dans le cadre de votre mission, vous recevez des informations mensuelles sur différents éléments de rémunération des employés qui pourraient ne pas être soumis à cotisation sociale.

Situation : Jean Dupont, un employé du service marketing, a reçu ce mois-ci une prime exceptionnelle pour un projet réussi, ainsi qu'un remboursement des frais professionnels occasionnés lors de ses déplacements pour le projet en question. Votre rôle en tant que gestionnaire de paie est de déterminer quels éléments doivent entrer dans la base de calcul des cotisations sociales et lesquels sont exemptés.

Problème à résoudre : Quels sont les éléments de la rémunération de Jean Dupont qui ne sont pas soumis à cotisation ?

Analyse :

1. Prime exceptionnelle :

- **Théorie :** En général, les primes versées à un salarié sont soumises à cotisations sociales. Toutefois, certaines primes peuvent être exonérées sous certaines conditions.
- **Application :** Dans ce cas, il est crucial de vérifier le type de prime versée. Selon les conventions collectives ou des accords spécifiques, certaines primes pourraient être exemptées partiellement ou totalement. Il est important de se référer à la législation en vigueur pour trancher.

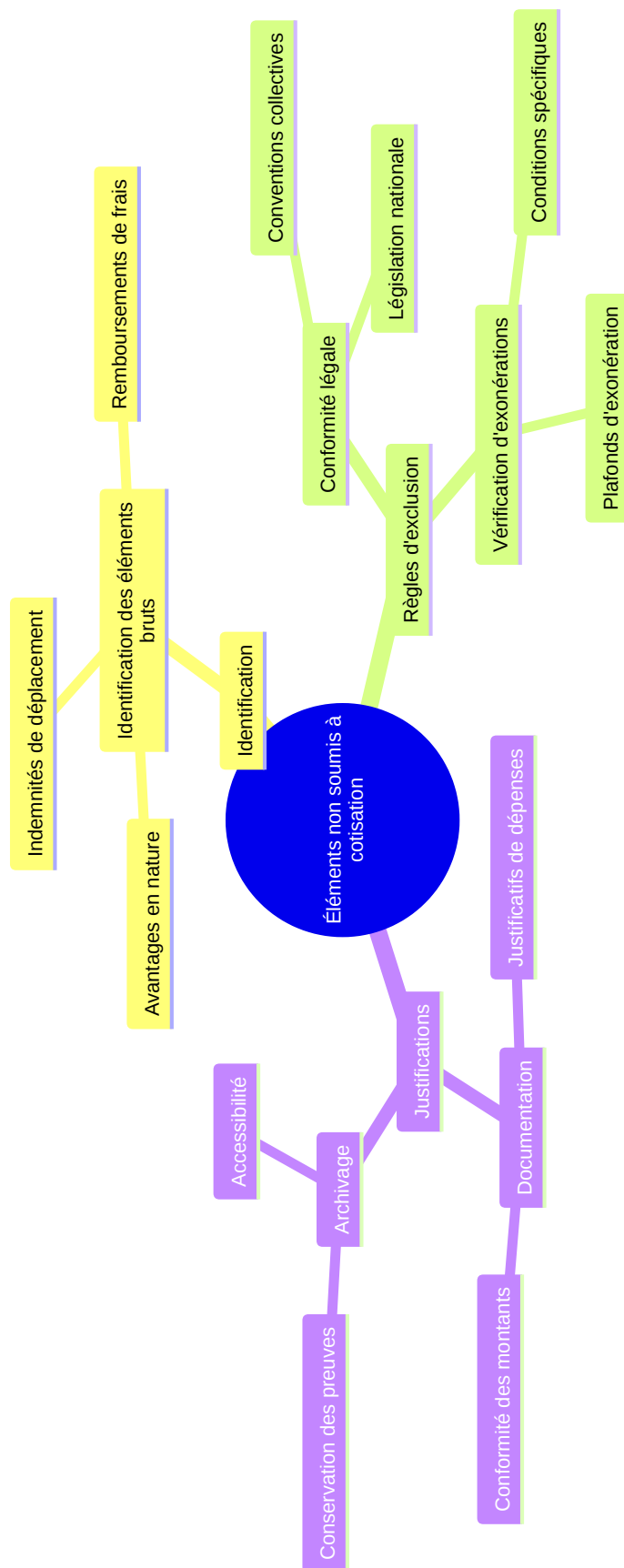
2. Remboursement des frais professionnels :

- **Théorie :** Les frais professionnels remboursés par l'employeur ne sont généralement pas soumis à cotisations sociales, car il s'agit de dépenses professionnelles engagées par le salarié pour le compte de l'entreprise.
- **Application :** Assurez-vous que le remboursement à Jean est bien pour des frais professionnels dûment justifiés (comme les notes de frais). Ces documents doivent être correctement archivés pour justifier l'exonération.

Lien avec le référentiel : Comme énoncé dans le référentiel, le gestionnaire de paie doit traiter les informations impactant la rémunération nette. Cela signifie que vous devez évaluer clairement quels éléments de rémunération sont soumis ou non à cotisation pour garantir l'exactitude des bulletins de paie. Ce cas pratique montre comment les compétences théoriques en gestion de paie sont appliquées concrètement dans un contexte professionnel, vous préparant ainsi à évaluer de manière précise les éléments de rémunérations lors de l'établissement de la paie.

Cette analyse renforcera votre compréhension des divers aspects qui peuvent influencer la rémunération nette et développe votre capacité à appliquer vos connaissances en gestion des payes à des cas réels.

À retenir



À retenir

Dans le cadre de l'analyse des éléments non soumis à cotisation, il est essentiel de comprendre que certains éléments de rémunération peuvent être exonérés de cotisations sociales. Ces éléments incluent souvent les remboursements de frais professionnels, les allocations de mobilité et certaines primes. Il est crucial pour un gestionnaire de paie de savoir identifier ces éléments afin de garantir une paie correcte et conforme à la législation. L'analyse nécessite de vérifier la nature des éléments de rémunération et leur traitement fiscal et social, tout en se référant à des textes réglementaires à jour. Une compréhension approfondie de ces exonérations permet d'optimiser la gestion des coûts salariaux pour l'entreprise. Les étudiants doivent s'habituer à naviguer dans des ressources documentaires et à tenir compte des évolutions légales pour assurer la précision des traitements de paie.

Conclusion

En conclusion, la compréhension et l'analyse des éléments non soumis à cotisation sont essentielles pour assurer une gestion de paie conforme aux réglementations en vigueur. Cette compétence vous permettra non seulement de garantir l'exactitude des bulletins de salaire, mais aussi de maîtriser les impacts financiers pour l'entreprise et ses employés. En restant informé des évolutions légales et en appliquant rigoureusement les règles pertinentes, vous contribuerez de manière significative à la transparence et à l'efficacité du processus de paie. Cela vous positionnera comme un gestionnaire de paie compétent et fiable, capable d'optimiser la relation entre les besoins financiers et sociaux des employés et les obligations de l'employeur.

Annexes

Sources pour l'Analyse des Éléments non Soumis à Cotisation

Pour approfondir l'analyse des éléments non soumis à cotisation, en particulier dans le contexte de la rémunération des enseignants, voici quelques sources fiables et récentes :

Articles et Sites Web Officiels

- **Ministère de l'Éducation nationale** : [La rémunération des enseignants](#)
Ce site offre des informations détaillées sur la rémunération des professeurs en France, y compris les tableaux de rémunération actualisés. Il est utile pour comprendre la structure des salaires, mais ne traite pas spécifiquement des éléments non soumis à cotisation.
- **Revalorisation des rémunérations et amélioration des perspectives de carrière des équipes éducatives** : [Revalorisation des rémunérations](#)

Cet article aborde les mesures de revalorisation des salaires des enseignants, mais ne traite pas directement des éléments non soumis à cotisation.

- **S2DÉ - Le budget 2025 prévisionnel de l'EN** : [Le budget 2025](#)
Ce site parle des évolutions budgétaires et des mesures impactant les enseignants, bien que sans se concentrer spécifiquement sur les éléments non soumis à cotisation.

Ouvrages Académiques

Malheureusement, les résultats de recherche ne fournissent pas d'ouvrages spécifiques récents sur le sujet. Cependant, des ouvrages généraux sur la fiscalité et la sociale en France peuvent être utiles pour comprendre les mécanismes de cotisation et d'impôt.

Vidéos YouTube

- Bien que YouTube ne soit pas une source académique conventionnelle, des chaînes comme **France Inter**, **France Culture**, ou des vidéos académiques sur des plateformes comme **YouTube EDU** peuvent offrir des discussions et analyses sur les rémunérations et les cotisations sociales en France.

Pour une approche plus académique, il est conseillé de consulter des revues juridiques ou sociales spécialisées en droit fiscal et droit social en France.

Pistes de Recherche

Pour approfondir le sujet des éléments non soumis à cotisation, il pourrait être utile de :

- Consulter des ressources sur les cotisations sociales en France, en se concentrant sur les cas de non-prise en compte pour certaines primes ou indemnités.
- Explorer des études de cas sur les rémunérations des enseignants et des autres professions pour identifier les éléments de salaire non soumis aux cotisations.
- Chercher des articles de droit fiscal et social publiés par des universités ou des instituts de recherche réputés en France.

<https://enseignants.se-unsa.org/Toutes-les-remunerations>

<https://www.professeurs-des-ecoles.com/2024/08/08/decouvrez-la-grille-des-salaires-des-professeurs-des-ecoles-pour-lannee-2024-2025/>

<https://www.s2de.fr/2024/10/le-budget-2025-previsionnel-de-len/>

CHAPITRE 3

TRAITEMENT DES TITRES DE TRANSPORT ET RESTAURANT

Introduction

Les gestionnaires de paie jouent un rôle crucial dans la gestion des rémunérations au sein des entreprises. Un des aspects déterminants de cette fonction est d'assurer le traitement des informations qui impactent la rémunération nette des salariés. Dans ce cadre, les avantages en nature tels que les titres de transport et les tickets restaurant sont des éléments clés à prendre en compte.

Les titres de transport et les tickets restaurant sont à la fois des outils de motivation pour les employés et des leviers d'optimisation des charges sociales pour les employeurs. En effet, ces avantages permettent aux salariés d'accéder plus facilement à des moyens de transport ou de bénéficier de repas à tarifs préférentiels, tout en bénéficiant d'un traitement fiscal potentiellement avantageux. Cependant, pour garantir cet avantage fiscal et social, ces éléments doivent être minutieusement traités dans le cadre de la gestion de la paie.

La tâche du gestionnaire consiste alors à intégrer ces informations de manière précise dans le calcul de la rémunération nette. Cela implique une bonne compréhension des règles juridiques et fiscales qui gouvernent l'attribution et le traitement de ces avantages, un suivi rigoureux des conditions d'octroi, ainsi qu'une vérification systématique des plafonds et des exonérations possibles. Cette gestion précise et conforme est indispensable pour sécuriser à la fois l'employeur et l'employé vis-à-vis des obligations légales et fiscales.

À travers l'analyse des particularités administratives et financières des titres de transport et des tickets restaurant, l'étudiant sera amené à comprendre l'impact de ces avantages sur la rémunération nette des employés, tout en acquérant un savoir-faire technique en gestion de paie. En se familiarisant avec ces éléments, il développera des compétences essentielles pour sa future carrière, garantissant la qualité et l'efficacité de son travail dans le domaine de la gestion des ressources humaines et de la paie.

Explication du cours

Le traitement des titres de transport et restaurant dans le calcul de la rémunération nette est un aspect critique de la gestion de la paie. Ce traitement implique la compréhension des avantages en nature, des allocations, et des exonérations associées aux titres de transport et aux titres-restaurant. Voici un guide détaillé pour traiter ces éléments dans le contexte de la gestion de la paie.

Une attention particulière doit être portée aux régulations fiscales et sociales qui entourent ces titres afin d'assurer leur intégration correcte dans le bulletin de paie.

Titres de transport

Les titres de transport concernent souvent les remboursements de frais de transport entre le domicile et le lieu de travail pour les salariés. Selon la législation française, l'employeur doit prendre en charge 50 % du prix des titres d'abonnement souscrits par ses employés pour leurs déplacements entre leur résidence habituelle et leur lieu de travail.

Lors du traitement en paie, il est crucial de comprendre les implications fiscales et sociales de ces remboursements et de s'assurer que les montants sont traités correctement.

Par exemple, le remboursement des abonnements de transport en commun est exonéré de cotisations sociales, ce qui signifie que l'employé ne paiera pas de charges sociales sur cette somme, et elle ne sera pas incluse dans le montant imposable de la rémunération nette, à condition que le remboursement ne dépasse pas 50 % du coût total.

Exemple Hypothétique

Imaginez un employé, Lucas, qui achète un abonnement mensuel de transport à 100€. L'entreprise de Lucas rembourse 50 % du coût, soit 50€. Ce remboursement est exonéré de cotisations sociales et n'affectera donc pas sa rémunération nette imposable.

Titres-restaurant

Les titres-restaurant sont un autre avantage populaire souvent proposé par les employeurs. Ils permettent aux salariés de financer tout ou une partie de leurs repas pris pendant leur temps de travail. Chaque titre-restaurant représente un montant précis qui peut être utilisé dans les restaurants, les supermarchés, etc.

Selon les régulations en vigueur, la participation de l'employeur aux titres-restaurant doit être comprise entre 50 % et 60 % de la valeur nominale du titre. La part de l'employeur est exonérée de cotisations sociales dans certaines limites.

Cas Concret

Un employeur offre des titres-restaurant d'une valeur faciale de 10€. Si l'employeur finance 5,50€ par titre, cette contribution est en dessous du plafond d'exonération et ne sera pas soumise aux cotisations sociales. Le reste, 4,50€, est à la charge du salarié, qui peut être déduit de son salaire net.

Un employeur offre des titres-restaurant d'une valeur faciale de 10€. Si l'employeur finance 5,50€ par titre, cette contribution est en dessous du plafond d'exonération et ne sera pas sujette aux cotisations sociales. Le reste, 4,50€, est à la charge du salarié, qui peut être déduit de son salaire net.

En résumé, le traitement correct des titres de transport et des titres-restaurant implique une montagne d'exigences réglementaires et de calculs précis pour assurer la conformité et optimiser les avantages pour le salarié.

Glossaire

- **Avantages en nature** : Biens ou services fournis par un employeur à ses employés à titre gratuit ou à un prix réduit, considérés comme une forme de rémunération.
- **Exonération** : Dispense de payer des charges sociales ou fiscales sur certains éléments de rémunération, sous réserve de respecter certains plafonds ou conditions.
- **Contribution employeur** : Part payée par l'employeur pour un service ou un avantage dédié à ses employés, telle que celle versée pour les titres-restaurant.
- **Titres de transport** : Abonnements remboursés partiellement par l'employeur pour le transport domicile-travail.
- **Titres-restaurant** : Chèques ou cartes prépayées permettant aux employés d'acheter des repas.

En traitant les informations liées à la rémunération nette, il est essentiel de maintenir une conformité stricte aux régulations en vigueur et d'assurer la transparence et l'exactitude dans toutes les communications avec les employés concernant ces avantages.

Étude de cas

L'étude de cas suivante concerne le traitement des titres de transport et des titres-restaurant dans le cadre de la gestion de la paie, particulièrement en ce qui concerne leur impact sur la rémunération nette des salariés.

Contexte Pratique :

MamaMia Restauration est une entreprise de restauration qui compte 50 employés. Dans le cadre de sa politique de qualité de vie au travail, l'entreprise offre à ses employés des titres-restaurant et rembourse partiellement les frais de transport public pour les trajets domicile-travail.

Exercice Pratique :

1. Titres de Transport :

L'entreprise rembourse 50% du coût des abonnements mensuels de transport en commun à ses employés. Cela se traduit par une retenue sur salaire correspondant au montant non remboursé. Par exemple, si un salarié a un abonnement mensuel de 100 €, l'entreprise rembourse 50 €, et 50 € restent à la charge de l'employé.

Tâche : Calculez l'impact de ce remboursement sur la paie du salarié. Quel montant sera retenu sur le salaire brut ? Comment cela affectera-t-il la rémunération nette ?

2. Titres-Restaurant :

MamaMia Restauration finance 60% du coût des titres-restaurant, et les 40% restants sont prélevés sur le salaire du salarié. Chaque titre a une valeur faciale de 9 €, et un salarié reçoit 20 titres-restaurant par mois.

Tâche : Déterminez le montant qui sera prélevé sur le salaire brut du salarié pour les titres-restaurant. Quel sera l'impact sur la rémunération nette ?

Lien avec le Référentiel :

Selon le référentiel d'évaluation de la compétence « Traiter les informations impactant la rémunération nette », cette étude de cas permet de comprendre le traitement des avantages sociaux et leur intégration dans le calcul de la rémunération. Les étudiants doivent s'assurer que les informations sont traitées de façon exhaustive et que les éléments de paie sont intégrés correctement dans le système d'information, conformément aux critères énoncés.

Analyse :

- **Titres de Transport :**

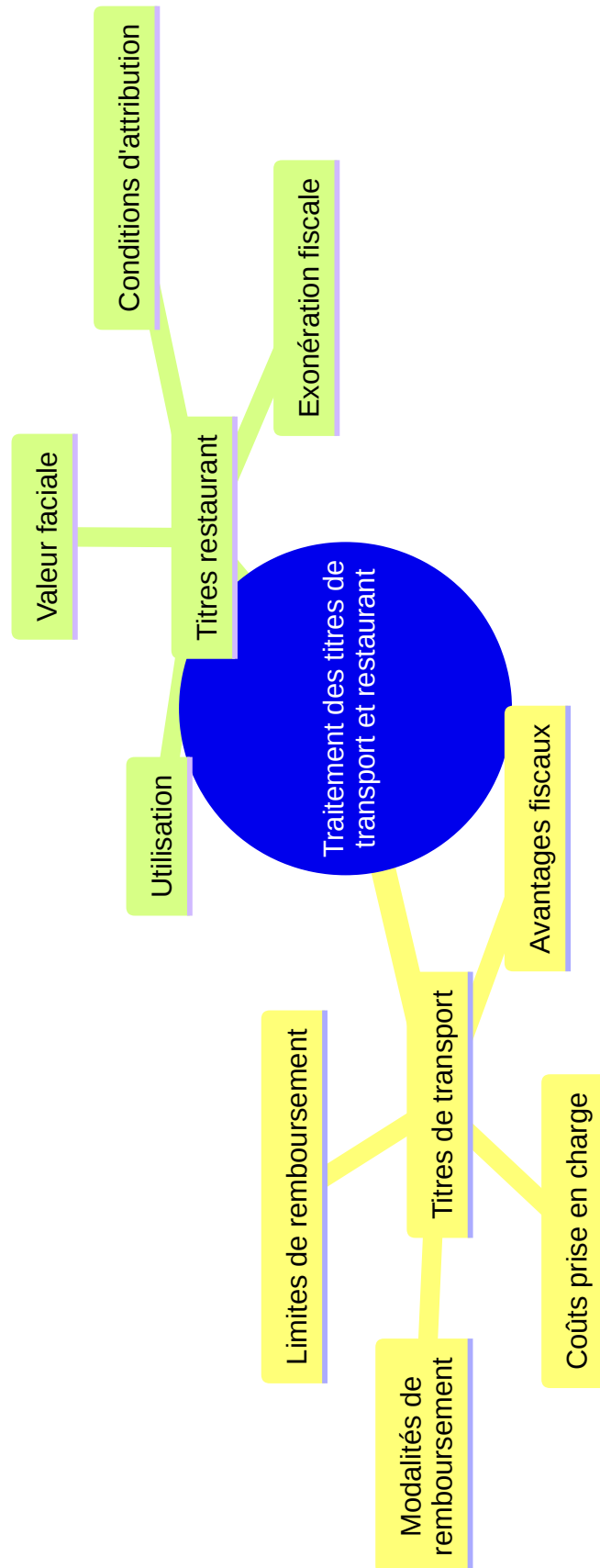
- Impact sur la paie: Seuls 50 € des 100 € de l'abonnement sont à la charge de l'employé, et ce montant est déduit du salaire brut.
- Influence sur la paie nette: La déduction réduit le salaire brut, donc le montant net est directement impacté par cette déduction.

- **Titres-Restaurant :**

- Calcul: Pour 20 titres de 9 €, la part employé est de $20 \times 3,60$ € (40% de 9 €), soit 72 €.
- Impact: Ces 72 € sont déduits du salaire brut, affectant ainsi la rémunération nette.

Cet exercice amène les étudiants à analyser et intégrer les données de manière exhaustive dans le système d'information de paie, conformément aux attentes du référentiel. Ils acquièrent une compréhension pratique de la manière dont certains avantages sociaux influencent la paie et la nécessaire rigueur dans leur traitement administratif et comptable.

À retenir



À retenir

Lorsqu'il s'agit de traiter les informations relatives aux titres de transport et aux tickets restaurant pour le calcul de la rémunération nette, il est essentiel de comprendre leur impact fiscal et social. Les titres de transport peuvent bénéficier d'exonérations fiscales, à condition qu'ils respectent les limites légales fixées par l'administration. Quant aux tickets restaurant, ils représentent un avantage en nature partiellement exonéré de charges sociales, dans la mesure où la contribution de l'employeur respecte les plafonds réglementaires. À l'heure de l'établissement de la paie, il est donc crucial de vérifier les montants alloués à ces avantages et de s'assurer qu'ils sont correctement intégrés dans les calculs, en tenant compte des exonérations et des seuils applicables. Une mauvaise intégration ou une négligence dans le traitement de ces éléments peut entraîner des erreurs de paie et des ajustements fiscaux ou sociaux défavorables.

Conclusion

En somme, la gestion des informations relatives aux titres de transport et aux tickets restaurant est cruciale pour garantir une paie nette exacte et conforme aux dispositions légales. En tant que gestionnaire de paie, il est essentiel de maîtriser les subtilités de ces éléments pour offrir des solutions pertinentes aux employés et à l'entreprise. Cela inclut la compréhension des exonérations fiscales et sociales qui peuvent s'appliquer, ainsi que la capacité à ajuster ces avantages en fonction des évolutions réglementaires. La rigueur dans le traitement des données associées assurera non seulement une conformité légale, mais également une satisfaction accrue des salariés, contribuant ainsi à une meilleure relation employeur-employé.

Annexes

Pour traiter les informations concernant les titres de transport et restaurant, voici quelques sources fiables et récentes qui pourraient être utiles pour les étudiants :

Sources Francophones

1. Extension des Titres-Restaurant

Sur le site **Mes-Allocs**, un article récent explique la prolongation de l'utilisation des Tickets Restaurant en France. Ce régime dérogatoire permet aux salariés d'acheter tous les produits alimentaires avec ces titres jusqu'à nouvel ordre. L'article fournit des détails sur la loi et son application pratique [5].

2. Évolution des Titres-Restaurant et Transport en 2025

Une vidéo sur **YouTube** présente les changements en France pour 2025, notamment en ce qui concerne les titres de transport et restaurant. Elle offre une vue d'ensemble des modifications législatives affectant ces titres [2].

3. Site officiel de Service-Public

Le site **Service-Public** fournit des informations officielles sur les changements législatifs impactant les titres de restaurant et autres produits alimentaires. Une loi récente a prolongé la dérogation permettant l'achat de divers produits alimentaires avec ces titres [1].

4. Finance et Actualités

Bien que non spécifiquement centré sur les titres de transport et restaurant, le site **Éditions Législatives** propose des informations sur l'actualité des salaires et des exonérations fiscales, ce qui peut être pertinent pour comprendre les impacts plus larges sur la rémunération nette. Par exemple, il aborde les changements dans les limites d'exonération pour la participation de l'employeur aux titres-restaurant [4].

Ces sources sont récentes et viennent d'organismes officiels ou de plateformes bien établies, ce qui garantit leur fiabilité pour les études.

<https://www.service-public.fr/particuliers/actualites/A18011?lang=en>

<https://www.youtube.com/watch?v=KunH9FgPzT4>

https://www.avocats-gt.com/globalassets/1.-member-firms/france/gtsa/insight/alerte-fiscale/2025/2025-03-10_gtfr_tax-alert_plf25_february.pdf

<https://www.editions-legislatives.fr/actualite/paie-ce-qui-change-au-1er-janvier-2025/>

<https://www.mes-allocs.fr/guides/ticket-restaurant/prolongation-tickets-restaurants/>

CHAPITRE 4

ANALYSE DES SAISIES SUR RÉMUNÉRATION

Introduction

La compétence de traiter les informations impactant la rémunération nette constitue une étape cruciale dans le processus de gestion de la paie. C'est à ce stade que le gestionnaire de paie doit s'assurer que toutes les informations pertinentes concernant les déductions légales et volontaires sont correctement appliquées. Ce processus dépasse le simple calcul de la paie nette d'un salarié ; il englobe également l'analyse et la validation des saisies sur rémunération, un aspect fondamental pour respecter les obligations légales et contractuelles.

Les saisies sur rémunération sont des prélèvements opérés sur le salaire d'un salarié suite à une décision de justice ou d'autres accords légitimés. Ces saisies peuvent inclure des dettes alimentaires, des remboursements de prêts ou des impôts dûs. La bonne gestion de ces saisies est impérative non seulement pour la conformité légale, mais également pour maintenir la confiance et la satisfaction des employés.

Dans ce contexte, analyser les saisies sur rémunération implique de vérifier la légitimité des ordres de saisie, d'assurer leur application correcte sans excéder les plafonds légaux, et de garantir que l'employé reçoit le montant minimum légal de son salaire. Cette tâche exige une rigueur absolue et une compréhension profonde des réglementations en vigueur. Pour réussir dans ce domaine, le gestionnaire de paie doit développer des compétences analytiques solides et s'assurer de la mise à jour constante de ses connaissances, notamment via l'utilisation de ressources juridiques et de matrices professionnelles.

L'analyse et le traitement des saisies sur rémunération sont donc fondamentaux dans la tâche quotidienne du gestionnaire de paie. Une telle analyse n'est pas simplement un exercice mathématique, mais une démarche systématique qui requiert une attention minutieuse aux détails et une compréhension claire du cadre légal et réglementaire. En maîtrisant cet aspect, le gestionnaire de paie assure non seulement la conformité des

processus internes, mais contribue également à la satisfaction et à la sécurité financière des employés.

Explication du cours

L'analyse des saisies sur rémunération est une composante essentielle dans la gestion de la paie, surtout lorsqu'il s'agit de déterminer la rémunération nette à verser aux salariés. Il s'agit d'un processus par lequel des réductions spécifiques peuvent être appliquées à la rémunération d'un employé pour satisfaire des obligations légales ou contractuelles. Dans ce contexte, nous explorerons les aspects juridiques, les types de saisies possibles, ainsi que l'impact de ces saisies sur la gestion salariale.

Aspects Légaux des Saisies sur Rémunération

Les saisies sur rémunération sont encadrées par le code du travail. Elles permettent à un tiers, généralement un créancier, de prélever directement sur le salaire d'un employé les sommes dues, que ce soit pour régler une dette, une pension alimentaire ou d'autres types d'obligations. Cette procédure nécessite généralement l'intervention d'un juge qui fixe le montant qui peut être saisi, en laissant au salarié un reste à vivre qui doit assurer ses besoins essentiels.

Exemple concret: Lorsqu'un salarié accumule une dette importante envers une institution bancaire, cette dernière peut obtenir une décision de justice pour mettre en place une saisie sur le salaire de l'employé. Dans certains cas, le juge peut imposer que seules 20% de la rémunération nette soient saisies, afin de ne pas mettre en péril les conditions de vie de l'individu.

Types de Saisies

1. **Saisie Administrative à Tiers Détenteur (SATD) :** Il s'agit d'une procédure utilisée par le Trésor Public pour récupérer des impôts non payés ou d'autres créances publiques. L'employeur est notifié et doit prélever la somme directement sur le salaire de l'employé.

Exemple Hypothétique: Imaginez qu'un employé n'ait pas réglé ses impôts locaux. Le Trésor Public enverra alors une SATD à l'employeur, qui sera contraint de prélever le montant dû sur la prochaine paie de l'employé.

2. **Saisie sur Salaire pour Pension Alimentaire :** Elle est effectuée pour récupérer les arriérés de pension alimentaire. Cette saisie est prioritaire et peut concerner une plus grande part du salaire.

Exemple concret: Un père divorcé ne paye pas la pension alimentaire depuis plusieurs mois. La justice peut ordonner à son employeur de déduire la somme non payée directement de son salaire pour la reverser à l'époux ou épouse en charge des enfants.

3. **Saisie Attribution** : Cette saisie est déclenchée suite à un titre exécutoire obtenu par un créancier (par exemple, un fournisseur impayé), et concerne une somme définie.

Impact et Gestion des Saisies sur la Paie

Gérer les saisies requiert des compétences et une rigueur particulière pour les responsables de paie. Les outils de gestion de paie doivent être capables de prendre en compte ces saisies tout en respectant les plafonds légaux de saisie.

Exemple Hypothétique: Dans une entreprise ayant plusieurs employés soumis à des saisies sur salaire, le logiciel de paie devra être configuré pour calculer automatiquement les retenues en fonction des jugements reçus. Par exemple, les plafonds légaux à respecter selon la taille de la rémunération nette après impôts.

Conclusion

Les gestes administratifs relatifs aux saisies sur rémunérations exigent une connaissance fine du volet légal et une précision rigoureuse dans le calcul et l'exécution des retenues sur salaire. La non-conformité peut entraîner des sanctions pour l'employeur ainsi qu'un recours légal supplémentaire pour le salarié.

Glossaire

- **Saisie sur rémunération** : Prélèvement obligatoire effectué directement sur le salaire pour rembourser une dette.
- **SATD (Saisie Administrative à Tiers Détenteur)** : Procédure simplifiée permettant à l'administration de recouvrer des créances sur le salaire d'un employé.
- **Pension alimentaire** : Somme d'argent versée à un ex-conjoint pour subvenir aux besoins des enfants après une rupture de couple.
- **Titre exécutoire** : Acte juridique qui permet à un créancier de forcer le paiement d'une dette.

Ces principes et exemples visent à aider les étudiants à comprendre l'incidence profonde des saisies sur rémunération dans le cadre du calcul de la paie.

Étude de cas

Les saisies sur rémunération constituent un aspect essentiel du traitement des informations impactant la rémunération nette d'un salarié. Pour mieux comprendre comment cette compétence est appliquée dans un contexte professionnel, nous analyserons une étude de cas typique rencontrée par les gestionnaires de paie.

Étude de Cas : La Saisie sur Rémunération de M. Dupont

M. Dupont, employé d'une entreprise basée à Lyon, a reçu une notification de saisie sur rémunération en raison de dettes impayées. Cette saisie est ordonnée par le tribunal, et l'entreprise doit impérativement la prendre en compte dans le calcul de la paie de M. Dupont.

1. Informations de base :

- **Salaire de M. Dupont avant saisie** : 3 000 € brut par mois.
- **Saisie demandée par le tribunal** : 300 € par mois.
- **Calcul du salaire net avant saisie** : 2 300 € (après déduction des cotisations sociales habituelles).

2. Applicable aux gestionnaires de paie :

- Traiter les informations reçues du tribunal et vérifier leur véracité.
- Calculer la partie saisissable du salaire de M. Dupont.

3. Calcul de la partie saisissable :

La partie saisissable de la rémunération est déterminée selon le barème légal qui permet de protéger une partie du salaire net. Ce barème varie annuellement et prend en compte :

- Le salaire perçu.
- Le nombre de personnes à charge.
- Les dettes privilégiées comme les pensions alimentaires.

Dans ce cas, nous considérerons que M. Dupont est célibataire sans personne à charge.

4. Calcul et application de la saisie :

- Selon le barème, la tranche du salaire net de M. Dupont qui peut être saisie est limitée par la loi.
- Le gestionnaire de paie doit appliquer correctement ce barème pour calculer la somme exacte à retenir chaque mois.
- Si les 300 € figurant sur l'avis de saisie dépassent la partie saisissable selon les tranches calculées, l'entreprise ne peut retenir que le montant autorisé par la loi.

5. Impact sur la paie :

- Une fois la saisie déterminée, elle est déduite du salaire net après calcul des cotisations.
- M. Dupont reçoit alors son salaire net amendé de la saisie, après toutes les retenues légales :

Salaire Net Amendé = Salaire Net Initial - Saisie sur Salaire

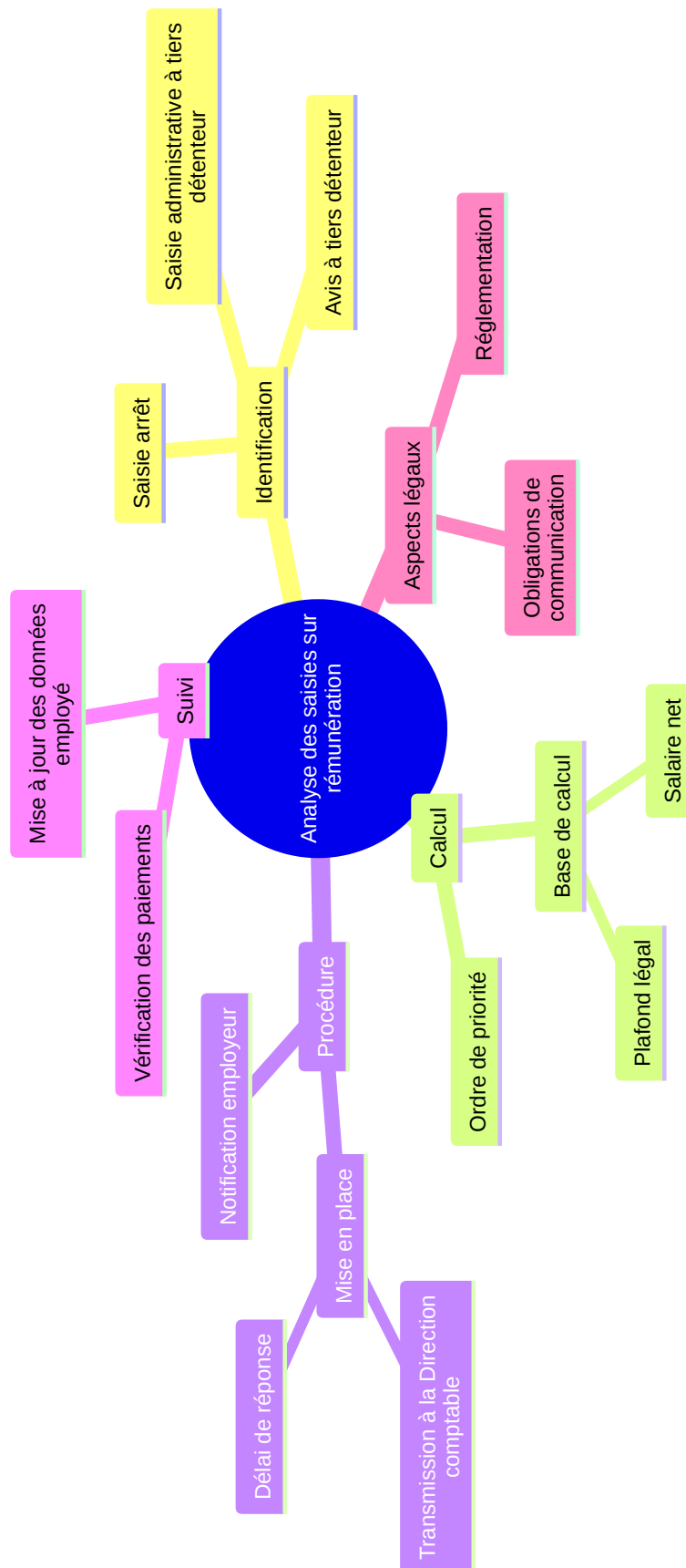
$$= 2\,300 \text{ €} - X \text{ €}$$

6. Vérification et conformité :

- Le gestionnaire de paie doit s'assurer que la saisie est effectuée correctement et que tous les dossiers, tant personnels que d'entreprise, sont à jour.
- Il est crucial de conserver une documentation appropriée concernant l'avis de saisie et les calculs accomplis pour conformité légale.

Ce cas pratique montre comment un gestionnaire de paie applique les concepts appris sur le traitement des informations impactant la rémunération nette. La compréhension et la maîtrise de ce processus sont essentielles pour garantir non seulement la conformité légale, mais aussi pour maintenir la confiance entre l'employeur et les employés. Cette situation met en relief l'importance de bien connaître les réglementations en vigueur et de savoir interpréter correctement tous les détails des législations applicables, comme souligné dans le référentiel de compétences du titre professionnel Gestionnaire de Paie.

À retenir



À retenir

Lors de l'analyse des saisies sur rémunération, il est essentiel de comprendre que celles-ci sont des prélèvements effectués directement sur la paie d'un salarié, en vertu d'une décision de justice ou d'une obligation légale. Ces saisies peuvent résulter de dettes non réglées telles que des impayés, des pensions alimentaires ou des remboursements de prêts. Dans la gestion de la paie, il est crucial de respecter les plafonds légaux applicables, qui déterminent la part maximum saisissable du salaire net. Un traitement rigoureux des informations est indispensable pour s'assurer de la conformité avec la législation en vigueur. L'intégration correcte de ces éléments dans le système d'information de paie est nécessaire pour garantir la précision des bulletins de salaire. Ainsi, la connaissance des règles légales et des procédures associées permet de protéger les intérêts du salarié et de respecter les obligations juridiques de l'employeur.

Conclusion

En résumé, la gestion des saisies sur rémunération est une compétence essentielle pour tout gestionnaire de paie. Elle nécessite une compréhension approfondie des contextes juridiques et sociaux qui entourent ce type de prélèvement. À travers l'analyse des différentes étapes et procédures, il est possible de garantir la conformité légale tout en maintenant une communication efficace avec les salariés concernés. Cette capacité à traiter efficacement les informations qui impactent la rémunération nette renforce la fiabilité et la précision des opérations de paie. Pour un gestionnaire de paie, la compétence à gérer ces aspects renforce la crédibilité professionnelle et contribue de manière significative au bon climat social au sein de l'entreprise.

Annexes

Pour analyser les saisies sur rémunération, voici quelques sources fiables qui pourraient être utiles pour les étudiants :

Articles et Sites Web

1. **Service-Public.fr : Saisie sur Salaires**

- Ce site officiel décrit le processus de saisie sur salaire, permettant aux créanciers de récupérer des sommes dues via l'employeur. Il fournit des informations essentielles sur le fonctionnement de ce mécanisme en France[1].

2. Lefebvre-Dalloz : Barème des Saisies et Cessions de Salaires 2024

- Cet article explique la revalorisation du barème des saisies et cessions des salaires au 1er janvier 2024. Il détaille les nouveaux taux applicables selon les tranches de salaire[2].

3. Cegedim Business Services : Saisie sur Salaire - Barème 2024

- Cette ressource aborde les seuils de rémunération concernés par les saisies et précise que le salarié a le droit de conserver un montant égal au RSA pour une personne seule. Elle présente également les changements récents dans le cadre du barème annuel et mensuel[3].

Autres Ressources

Si vous êtes intéressé par des vidéos ou des ouvrages spécifiques, il est conseillé de consulter des plateformes comme YouTube pour des chaînes traitant de droit du travail ou de finances personnelles. Malheureusement, il n'y a pas de vidéos YouTube spécifiques mentionnées dans les résultats de recherche disponibles. Cependant, des universités et des écoles de droit proposent souvent des conférences et des vidéos sur ces sujets.

Pour les ouvrages, des manuels de droit social ou de finances personnelles peuvent offrir des analyses approfondies sur les saisies sur rémunération. Bien que les résultats ne mentionnent pas d'ouvrages spécifiques, il est possible de trouver des livres pertinents dans des bibliothèques universitaires ou en ligne via des plateformes comme Amazon ou Google Books.

Enfin, pour des taux et des données récents, vous pouvez consulter des sites comme INSEE pour des informations sur le salaire moyen en France, ce qui peut être utile pour contextualiser les saisies sur rémunération[5].

<https://www.service-public.fr/particuliers/actualites/A15377>

https://open.lefebvre-dalloz.fr/actualites/droit-social/bareme-saisies-cessions-salaires-revalorise-1er-janvier-2024_f5ed38be1-7a88-4223-8012-a34185e4f50c

<https://www.cegedim-business-services.com/ressources-humaines/saisie-sur-salaire-bareme-2024/>

<https://www.cjdelos.fr/categories/recouvrement-des-impayees-11178/articles/saisies-sur-remunerations-le-bareme-2024-178.htm>

<https://business-cool.com/decryptage/salaire/salaire-moyen-median-france/>

CHAPITRE 5

OPTIMISATION DES RÉMUNÉRATIONS NETTES

Introduction

L'étude de la rémunération nette est une composante cruciale de la gestion de la paie. Elle comprend l'examen approfondi de toutes les informations susceptibles d'influencer directement la somme finale que reçoit un salarié à la fin d'une période donnée. À première vue, la rémunération nette peut sembler être une simple soustraction de prélèvements sociaux et fiscaux applicables sur le salaire brut. Cependant, la complexité s'accroît considérablement lorsque l'on tient compte des diverses variables et exceptions potentielles qui peuvent intervenir.

Ces variables incluent, mais ne se limitent pas aux charges sociales obligatoires, aux cotisations supplémentaires volontaires, et aux avantages en nature. Une modification dans l'une de ces catégories peut impacter de manière significative le montant net perçu par un salarié. De plus, des éléments spécifiques, tels que les indemnités de repas, les primes exceptionnelles, ou encore les diverses exemptions sociales et fiscales, doivent être rigoureusement pris en compte et traités avec précision pour refléter la réalité financière de chaque employé.

Ce processus ne se limite pas à un calcul mathématique. Il exige aussi une compréhension approfondie des réglementations en vigueur, qui évoluent constamment. Cela signifie que les gestionnaires de paie doivent non seulement être compétents dans l'application des lois actuelles, mais aussi être capables d'adapter rapidement leurs méthodes et procédés aux nouvelles règles. Une erreur dans le traitement de ces informations peut non seulement conduire à des erreurs de paie mais également à des problèmes juridiques pour l'entreprise.

L'optimisation des rémunérations nettes nécessite donc des compétences analytiques et réglementaires avancées, alliées à une capacité à communiquer efficacement avec les autres départements de l'entreprise pour obtenir et vérifier les informations. Les

gestionnaires de paie doivent également s'assurer que les systèmes de paie sont correctement configurés et à jour, permettant ainsi une gestion fluide et précise de toutes les dimensions de la rémunération.

Explication du cours

L'optimisation des rémunérations nettes est un sujet central pour les gestionnaires de paie, qui doivent naviguer à travers un réseau complexe de lois fiscales, de contributions sociales et de conventions collectives pour maximiser les revenus des employés tout en respectant les obligations légales de l'entreprise. Cela implique d'analyser divers éléments qui influent directement ou indirectement sur la rémunération nette.

Dans le processus d'optimisation, il est essentiel de comprendre non seulement les mécanismes de base comme le calcul des cotisations sociales, mais également les subtilités qui permettent de réduire légitimement les prélèvements fiscaux.

Dans le contexte de la gestion de la paie, cette optimisation peut être perçue comme la mise en place de stratégies visant à maximiser le revenu net perçu par l'employé tout en minimisant les coûts pour l'employeur.

Analyse des Composantes de la Rémunération

Pour commencer, il est crucial de comprendre les composantes des salaires qui peuvent être modulées pour impacter positivement la rémunération nette des employés. Parmi ces composantes, on peut noter :

1. **Salaire Brut de Base** : C'est le point de départ pour le calcul des différentes contributions. Toutefois, il est souvent difficile de jouer directement sur ce montant au-delà des revalorisations salariales annuelles et des négociations individuelles.
2. **Primes et Bonus** : Les primes représentent un levier important dans l'optimisation du salaire. Par exemple, en France, certaines primes, telles que les primes de transport ou de panier, peuvent être exonérées de cotisations sociales.

Exemple : Une entreprise accorde une prime exceptionnelle de transport de 200 € par mois à ces employés, basée sur les frais de déplacement pour venir au travail. Cet avantage social, exonéré de cotisation sous certaines conditions, améliore le point de vue de l'employé sur sa rémunération nette.

3. **Avantages en Nature** : Offrir des avantages tels qu'une voiture de fonction, le logement ou des abonnements peut contribuer à une optimisation de la rémunération nette. Toutefois, des règles strictes s'appliquent quant à leur gestion.

Scénario hypothétique : Supposons que Company ABC propose à un cadre un logement de fonction moyennant une participation mensuelle nominale. Tant que la participation respecte les limites imposées par l'administration fiscale, cela peut représenter une économie significative pour l'employé concernant ses frais de logement.

4. **Épargne Salariale** : Les dispositifs tels que l'intéressement, la participation aux bénéfices, et les plans d'épargne entreprise (PEE) sont encouragés par des avantages fiscaux et sociaux.

Cas concret : Une entreprise met en place un dispositif d'intéressement basé sur les résultats trimestriels, permettant aux employés de percevoir un bonus semi-annuel. Ces montants peuvent être investis dans un PEE, offrant un report d'imposition sous certaines conditions.

Optimisation Fiscale et Sociale

La mise en place d'une politique d'optimisation nécessite une connaissance approfondie des réglementations fiscales et sociales. Les gestionnaires de paie doivent aussi être au fait des mesures incitatives proposées par le gouvernement qui peuvent alléger le poids des cotisations :

- **Exonérations et Allègements** : En fonction de la législation en vigueur, certaines charges sociales peuvent être réduites pour encourager l'emploi dans des secteurs spécifiques ou pour des catégories d'employés comme les jeunes, l'embauche en zone défavorisée, etc.
- **Défiscalisations** : Certaines primes peuvent être défiscalisées pour les bas revenus, permettant ainsi d'augmenter l'attractivité des salaires nets proposés.

Scénario inventé : Une PME située dans une zone de revitalisation rurale bénéficie d'exonérations sur les charges pour chaque embauche réalisée localement. Par conséquent, en embauchant un couple de jeunes diplômés, l'entreprise optimise sa masse salariale tout en maximisant leurs salaires nets.

Stratégies de Communication et de Fidélisation

Au-delà des simples calculs financiers, l'optimisation des rémunérations nettes englobe également la communication efficace des divers éléments de la rémunération aux employés. Il s'agit de veiller à ce que les employés comprennent non seulement leur bulletin de paie, mais également les bénéfices indirects qui leur sont offerts.

- **Éducation des Employés** : En fournissant des sessions de formation ou des séances d'information sur la compréhension de la paie, les employés sont en mesure d'apprécier pleinement l'optimisation faite de leur rémunération.
- **Transparence** : Créer un environnement de transparence où les employés connaissent les différentes composantes de leur salaire, notamment la décomposition du salaire brut en net, les divers avantages en nature, et potentiellement les investissements de l'entreprise en termes de formations ou d'autres bénéfices non monétaires.

Exemple : Une entreprise organise chaque semestre un open forum sur la rémunération, où les compétences transversales telles que la maîtrise des outils digitaux, l'adaptabilité à

différentes configurations de travail sont discutées afin de rendre l'environnement de travail plus flexible et attractif.

Définitions et Glossaire

- **Rémunération Brute** : Somme perçue par l'employé avant déduction des cotisations sociales et des impôts.
- **Rémunération Nette** : Salaire qui reste à l'employé après déduction des impôts et cotisations sociales.
- **Primes Exonérées** : Primes qui, sous condition, ne sont pas soumises à cotisations, comme la prime de transport.
- **Avantages en Nature** : Contributions non monétaires qui font partie d'une rémunération (logement, véhicule, abonnements divers).
- **Épargne Salariale** : Dispositifs financiers permettant aux employés d'investir leurs primes dans des plans de retraite ou d'autres investissements, souvent assortis d'avantages fiscaux.

L'amélioration de la rémunération nette repose sur une approche équilibrée qui tient compte des intérêts de l'employé et de l'employeur dans un cadre règlementaire strict. Une conception judicieuse et une exécution diligente de politiques salariales sont fondamentales pour toute fonction avancée de gestionnaire de paie.

Étude de cas

Dans le cadre de l'optimisation des rémunérations nettes, nous allons explorer une étude de cas qui permet de mettre en pratique les concepts de gestion de la paie. Cette étude de cas illustre les mécanismes par lesquels un gestionnaire de paie peut maximiser le revenu net d'un salarié tout en respectant les réglementations légales et fiscales en vigueur.

Imaginez une entreprise qui emploie un salarié, Jean Dupont, dont la situation familiale a récemment changé, affectant ainsi potentiellement sa rémunération nette. Jean s'est marié et a un enfant à charge depuis peu. Ces changements personnels offrent des opportunités d'optimisation de sa rémunération nette grâce à divers dispositifs auxquels il peut désormais prétendre.

Cas d'étude : Jean Dupont

- **Contexte Personnel:** Jean Dupont a un revenu brut mensuel de 3 500€. Il est récemment marié et a un enfant à charge.
- **Objectif:** Identifier et mettre en œuvre les ajustements possibles pour optimiser la rémunération nette de Jean en tenant compte de sa nouvelle situation familiale.

1. Vérification des Cotisations Sociales:

- **Mesure des impacts:** Calculer les cotisations obligatoires (sécurité sociale, assurance chômage, etc.) sur le revenu brut de Jean. Identifier les exonérations ou réductions potentielles dont il peut bénéficier grâce à sa nouvelle situation (ex: réduction pour les familles nombreuses si applicable).

2. Application des Abattements Fiscaux:

- **Évaluation et application:** Calculer l'abattement fiscal applicable en raison des personnes à charge, conformément au barème progressif de l'impôt sur le revenu. S'assurer que les informations sur le quotient familial de Jean sont correctement intégrées dans le système de gestion de la paie.

3. Mise en œuvre de dispositifs d'épargne d'entreprise:

- **Pistes d'optimisation:** Analyser l'éligibilité de Jean à des dispositifs d'épargne salariale tels que le Plan d'Épargne Entreprise (PEE) ou le Plan d'Épargne Retraite Collective (PERCO). Ces dispositifs permettent de réduire l'impôt sur le revenu grâce à une épargne contributive par l'employeur.

4. Versement de Primes:

- **Stratégies de versement:** Proposer des modulations dans le versement des primes (exemple: prime de bilan, qui peut être exonérée sous certaines conditions) pour lisser les revenus et optimiser le net perçu sur l'année.

5. Optimisation des Titres-Restaurant:

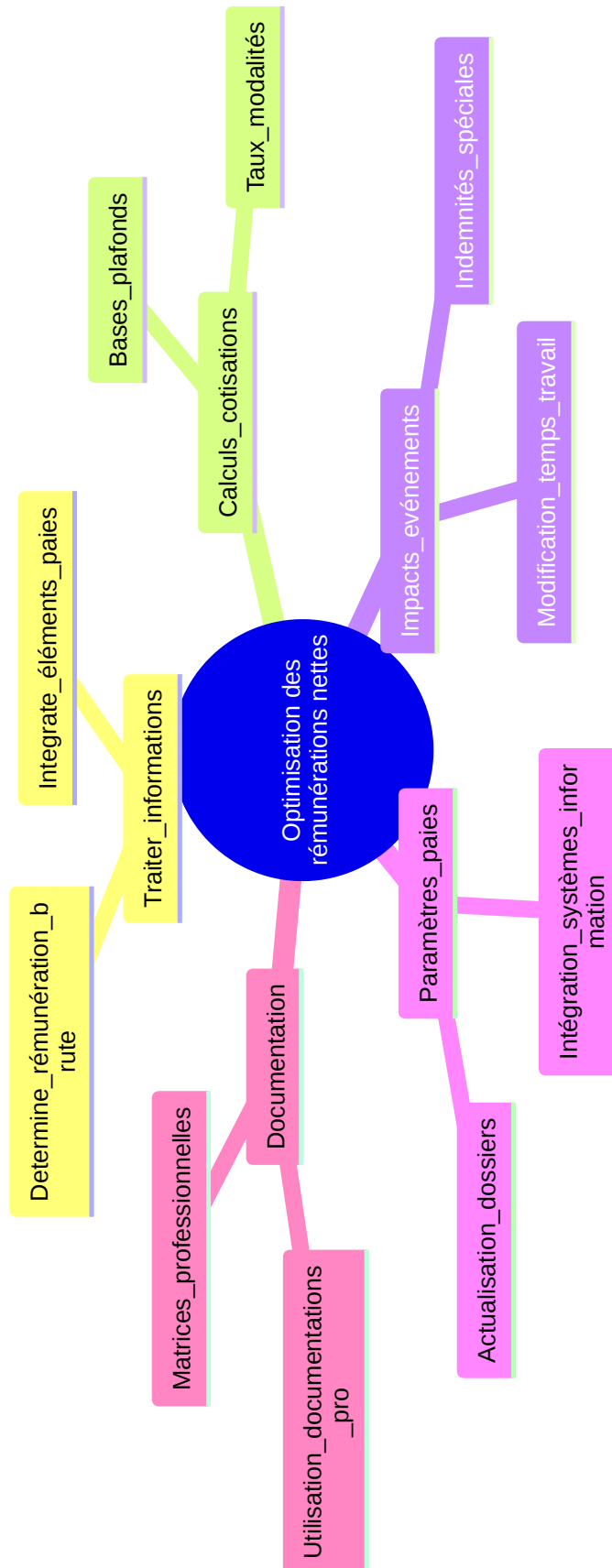
- **Analyse des avantages:** Si l'entreprise offre ce type d'avantage, assurer une optimisation dans leur distribution, limitant ainsi la part de charge salariale sur les repas.

Durant cette étude de cas, Jean Dupont et ses nouvelles considérations familiales nécessitent une révision de ses bulletins de paie afin d'intégrer ces divers ajustements. L'exercice montre comment un gestionnaire de paie peut appliquer des connaissances sur les actualisations légales et fiscales pour optimiser les rémunérations nettes tout en respectant rigoureusement le cadre juridique en vigueur.

Relevé final: Au terme de ces opérations, le gestionnaire de paie doit effectuer une relecture des calculs sur le logiciel de paie pour s'assurer de la conformité des données saisies et leur répercussion correcte sur le net à payer, assurant ainsi que le salarié perçoit la rémunération optimisée en fonction de sa situation personnelle.

Ce cas d'étude s'appuie sur les compétences décrites dans le référentiel, notamment autour du traitement exhaustif des informations pertinentes et l'intégration des éléments de paie dans le système d'information, permettant aux étudiants de voir appliquer de manière pragmatique les concepts étudiés.

À retenir



À retenir

Pour optimiser la rémunération nette, il est primordial de maîtriser divers éléments influençant directement la fiche de paie des salariés. Cela inclut une compréhension approfondie des différentes composantes telles que les cotisations sociales, les prélèvements obligatoires et les avantages en nature. Une attention particulière doit être accordée au choix de dispositifs fiscaux et sociaux optimisant la rémunération, tels que les titres-restaurant, les chèques-vacances ou les modes de transport subventionnés. La mise à jour régulière des informations fiscales et sociales est cruciale pour anticiper et ajuster les salaires en fonction des changements réglementaires. Enfin, la communication transparente avec les employés sur les composantes de leur rémunération contribue à une meilleure compréhension et, par conséquent, à une plus grande satisfaction.

Conclusion

Dans le monde compétitif du travail moderne, la capacité à optimiser les rémunérations nettes représente un atout précieux tant pour l'employeur que pour le salarié. En tant que gestionnaire de paie ou futur professionnel de la paie, il est essentiel non seulement de comprendre les différents éléments influençant le traitement des rémunérations, mais aussi de savoir les utiliser efficacement pour maximiser les gains des salariés tout en respectant les contraintes légales. Cette compétence renforce la satisfaction des employés et contribue à une gestion des ressources humaines plus stratégique et efficace. En vous concentrant sur l'optimisation des rémunérations nettes, vous développerez une valeur ajoutée indéniable au sein de votre organisation, consolidant ainsi votre rôle clé dans la gestion financière et sociale de l'entreprise.

Annexes

Pour optimiser les rémunérations nettes, il est essentiel de consulter des sources fiables et récentes. Voici quelques sources en français qui pourraient être utiles pour les étudiants :

Articles

1. Sapians - "Rémunération du dirigeant : comment l'optimiser en 2025 ?"

- Cette source fournit des conseils sur la manière d'optimiser la rémunération d'un dirigeant en tenant compte de la fiscalité, des cotisations sociales, et de la stratégie patrimoniale. Elle aborde également la déduction du revenu global et la protection sociale[1].

2. Terranova GP - "Optimiser sa rémunération en 2025 : quelle stratégie"

- Cet article propose une approche stratégique pour optimiser la

rémunération, en mettant en avant l'arbitrage entre salaire, dividendes et épargne salariale, tout en tenant compte des critères fiscaux et sociaux actuels[4].

Sites Web

1. Michael Page - Étude de rémunérations 2025

- Cette étude présente des grilles de salaires pour plus de 850 métiers, ce qui peut aider à comprendre les tendances salariales actuelles et à optimiser la rémunération en fonction des secteurs d'activité[3].

2. Monster - "Salaires en 2025 : augmentations et tendances prévues"

- Cette source analyse les tendances salariales prévues pour 2025, avec notamment une augmentation médiane des salaires à 3,5%, légèrement en retrait par rapport aux années précédentes[2].

Vidéos YouTube

À ce moment, il n'y a pas de vidéos YouTube spécifiques référencées dans les résultats de recherche. Cependant, des chaînes comme **BFMTV**, **France Info**, ou **Le Figaro** pourraient offrir des vidéos pertinentes sur les tendances et l'optimisation des rémunérations en France. Pour une recherche plus précise, il est conseillé de consulter ces chaînes avec des mots-clés comme "optimisation salariale" ou "rémunération nette."

Ouvrages

Pour les ouvrages spécifiques, il est conseillé de consulter des librairies en ligne ou des bases de données académiques pour des publications récentes (moins de 12 mois) sur l'optimisation des rémunérations en France. Des ouvrages sur la gestion financière et la fiscalité pourraient également être utiles pour approfondir le sujet.

<https://sapians.com/blog/optimiser-remuneration-dirigeant>

<https://www.monster.fr/conseil-carriere/salaire/negocier-mon-salaire/tendances-salaires>

<https://www.michaelpage.fr/actualit%C3%A9s/%C3%A9tudes-barom%C3%A8tres/les-%C3%A9tudes-de-r%C3%A9mun%C3%A9rations-de-michael-page>

<https://www.terraviva.fr/post/optimiser-sa-remuneration-en-2025>

<https://www.cerfrance5372-blog.fr/blog/optimisation-salariale-atout-pour-entreprise/>

CHAPITRE 6

SUIVI DES AVANCES ET ACOMPTES

Introduction

Dans le domaine de la gestion de la paie, le traitement des informations qui influencent la rémunération nette d'un salarié est une compétence cruciale. Ce processus comprend l'analyse et la gestion de divers éléments qui entrent en ligne de compte pour établir de manière précise le montant final que chaque employé perçoit effectivement. Parmi ces éléments, les avances sur salaire et les acomptes occupent une place importante. Comprendre la manière dont ces avances et acomptes s'intègrent dans le calcul des salaires permet d'assurer une gestion rigoureuse et transparente des rémunérations.

Les avances et acomptes sont des outils de gestion financière mis à la disposition des employeurs pour aider leurs salariés à répondre à des besoins financiers urgents avant la date régulière du versement du salaire. Les avances correspondent à un paiement anticipé d'une partie du salaire pour des périodes de travail déjà effectuées, tandis que les acomptes se basent souvent sur du travail en cours. La gestion de ces paiements nécessite une vigilance particulière pour assurer que les montants avancés sont correctement déduits des salaires des périodes suivantes, tout en respectant les dispositions légales et conventionnelles applicables.

En pratique, le traitement des avances et acomptes implique une documentation précise et une traçabilité rigoureuse. Les données doivent être soigneusement intégrées dans le système de paie de manière à garantir que toutes les transactions sont bien comptabilisées et que l'impact sur la rémunération nette finale est exact. L'erreur ou l'omission dans ce domaine peut entraîner des conséquences fiscales et financières significatives pour l'entreprise comme pour le salarié.

Le suivi des avances et acomptes repose ainsi sur une bonne compréhension des procédures internes de l'entreprise, des droits du salarié, ainsi qu'une communication claire

entre employeur et salarié. Cela implique également une maîtrise des outils et logiciels de paie, qui permettent de gérer efficacement ces flux financiers. Autrement dit, la compétence à traiter les informations impactant la rémunération nette et, plus spécifiquement, à suivre les avances et acomptes, est une composante essentielle du quotidien d'un gestionnaire de paie, garantissant ainsi la fiabilité du processus de gestion des salaires.

Explication du cours

Le suivi des avances et acomptes est un aspect essentiel de la gestion de la paie, souvent sous-estimé mais crucial pour assurer l'équilibre financier de l'entreprise tout en répondant aux besoins des salariés. Dans ce cadre, la capacité à gérer correctement les demandes d'avances et d'acomptes permet d'éviter des erreurs qui pourraient peser négativement sur le calcul de la rémunération nette.

La gestion des avances et acomptes est essentielle pour maintenir une liquidité stable dans l'entreprise et pour garantir que les employés reçoivent des paiements justes. Voici quelques explications et exemples pour mieux comprendre le processus :

Compréhension des termes :

- *Avance sur salaire* : il s'agit d'une somme d'argent donnée à un salarié avant qu'il n'accomplisse son travail. Elle est généralement déduite des futurs salaires.
- *Acompte* : c'est une somme payée avant le calcul complet de la paie du mois. L'acompte est lié à la paie du mois en cours.

Exemples concrets :

1. **Contexte professionnel** : Dans une entreprise de construction comme "XYZ BTP", les ouvriers reçoivent régulièrement des avances pour assumer des dépenses personnelles urgentes, notamment en début de mois après le paiement des factures. Pour "XYZ BTP", ces avances sont déduites des soldes de paie dès que les horaires travaillés sont définitivement validés.
2. **Cas hypothétique** : Élise, une employée dans un cabinet d'audit, demande un acompte mi-novembre en prévision des fêtes de fin d'année. Le gestionnaire de paie, conscient de l'importance de bien documenter tous ces flux, consigne cette information dans le système de paie. Lorsque la paie de novembre est bouclée, l'acompte octroyé est soustrait du montant final à verser sur le compte d'Élise.
3. **Outils et documentation** : L'usage de logiciels de paie comme Sage ou Cegid assure un suivi rigoureux et évite les erreurs. Ces outils offrent des fonctionnalités permettant d'enregistrer une avance ou un acompte, qui apparaîtront automatiquement comme une déduction dans le bulletin de paie du salarié.

Considérations légales : Les gestionnaires doivent rester informés des lois et conventions collectives qui encadrent le versement des avances et acomptes. La législation peut imposer des limites au montant ou à la fréquence des avances pour éviter aux salariés un endettement excessif.

Processus de gestion :

- **Demande et approbation** : Les demandes d'avance ou d'acompte sont généralement soumises par écrit, souvent via un formulaire interne ou un courrier électronique. Cette étape est cruciale pour garantir une bonne traçabilité et responsabilité.
- **Contrôle et intégration** : Le gestionnaire de paie vérifie la légitimité de la demande, souvent en collaboration avec le responsable du service du salarié concerné, et l'intègre ensuite dans le système de paie pour s'assurer qu'il est pris en compte lors du calcul du salaire net.
- **Suivi** : Une fois accordé, chaque versement est suivi pour garantir que les récupérations sur les paies futures sont correctement effectuées et documentées.

Scénario hypothétique : Supposons qu'Ahmed travaille comme technicien dans une entreprise de maintenance et doit partir en urgence pour des raisons personnelles. Il demande une avance pour couvrir ses frais de voyage. Le gestionnaire de paie, après vérification du solde de congés et de la disponibilité de trésorerie, accorde une avance qui sera ajustée sur les trois prochains bulletins de paie d'Ahmed. Cette démarche assure qu'Ahmed dispose des fonds nécessaires sans perturber ses finances à long terme.

En conclusion, le suivi efficace des avances et acomptes repose sur une documentation rigoureuse, une compréhension claire des obligations légales et une utilisation judicieuse des outils technologiques. Ces éléments permettent non seulement d'assurer la satisfaction des salariés mais aussi d'éviter les complications administratives et fiscales pour l'entreprise.

Étude de cas

Pour illustrer la compétence de traitement des informations impactant la rémunération nette, prenons l'exemple d'une entreprise fictive, Comptabilis S.A., qui gère la paie d'une centaine d'employés. L'objectif est de comprendre comment les avances et les acomptes influencent la rémunération nette et comment ces éléments sont traités dans le système de paie.

Contexte de l'étude de cas :

Marie Dupont, salariée de Comptabilis S.A., a sollicité un acompte de 500 € sur son salaire de novembre en raison de dépenses imprévues. Elle a également reçu une avance sur frais professionnels de 200 € pour une mission effectuée en octobre. Il est nécessaire de traiter ces transactions afin qu'elles apparaissent correctement sur le bulletin de paie de novembre.

Étapes de traitement :

1. Analyse des demandes :

- L'acompte sur salaire de 500 € doit être soustrait du montant du salaire brut mensuel afin d'éviter le double paiement.
- L'avance sur frais professionnels de 200 €, bien que déduite temporairement de la trésorerie de l'entreprise, n'est pas à retrancher du salaire brut car elle vise à rembourser des coûts engagés pour le compte de l'entreprise.

2. Mise à jour du système d'information :

- Mettre à jour le dossier personnel de Marie Dupont dans le logiciel de paie en y inscrivant l'acompte de 500 €.
- Enregistrer l'avance sur frais professionnels comme une dépense remboursée, distincte du traitement salarial.

3. Calcul de la paie de novembre :

- Déterminer le salaire brut habituel de Marie et en déduire l'acompte de 500 €.
- Générer le bulletin de paie montrant le salaire brut moins l'acompte, affichant le salaire net à verser.
- Indiquer distinctement l'avance sur frais et le remboursement correspondant, sans l'inclure dans le salaire imposable.

4. Vérification et contrôle :

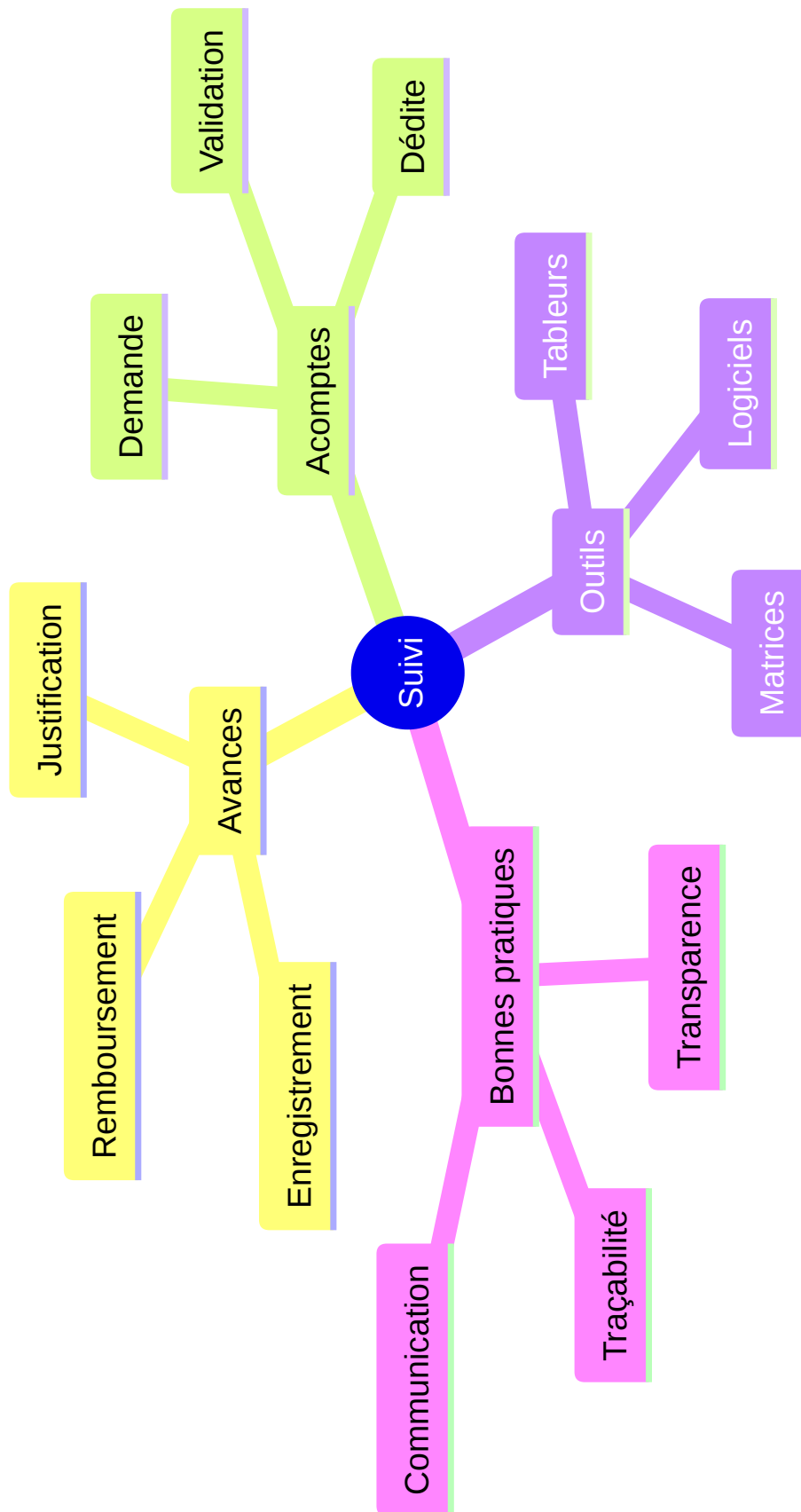
- Contrôler que ces informations sont correctement intégrées dans le système et que le bulletin respecte les règles de gestion des acomptes.
- Soumettre le bulletin de paie à Marie pour validation finale, assurant la transparence du traitement.

Application au référentiel :

Cette étude de cas met en pratique plusieurs aspects des critères d'évaluation du référentiel : le traitement exhaustif est exemplifié par la mise à jour complète des dossiers et le respect des procédures internes et légales est illustré par la séparation des coûts d'avance sur frais des acomptes salariés.

En somme, ce scénario permet aux étudiants de voir comment les concepts théoriques sont appliqués, aidant ainsi à saisir l'importance du suivi rigoureux des avances et acomptes pour garantir l'exactitude et la conformité des feuilles de paie. Les étudiants peuvent ainsi mieux appréhender les subtilités de la gestion de la paie et la relation entre gestion administrative et traitement de la paie.

À retenir



À retenir

Dans le cadre de la gestion de la paie, il est crucial d'assurer un suivi rigoureux des avances et acomptes consentis aux employés, car ces derniers ont un impact direct sur la rémunération nette. Les avances représentent des sommes versées aux salariés avant qu'ils n'aient accompli le travail correspondant, tandis que les acomptes sont des paiements anticipés relatifs à une période de travail déjà effectuée. Pour un suivi efficace, il est essentiel de noter précisément la date, le montant et la nature des transactions dans le système d'information de paie. Une mise à jour régulière des dossiers individuels des employés est nécessaire pour garantir l'exactitude des données de paie et pour éviter toute erreur de calcul dans les bulletins de paie. Ainsi, faire preuve de diligence dans le suivi des avances et des acomptes est essentiel pour s'assurer que le montant de la rémunération nette versée aux employés est correct tout en respectant les règles de gestion administrative et juridique en matière de paie.

Conclusion

Pour conclure, la gestion efficace du suivi des avances et acomptes est cruciale pour garantir une paie précise et conforme aux attentes des collaborateurs. Il s'agit non seulement de respecter le cadre légal, mais aussi d'assurer une communication transparente avec les employés et de maintenir des dossiers rigoureux. En maîtrisant ces éléments, un gestionnaire de paie assure non seulement le bon fonctionnement de l'entreprise, mais participe également à la satisfaction et à la confiance des salariés. Cette expertise contribue ainsi à bâtir une relation de confiance durable entre l'entreprise et ses employés.

Annexes

Pour approfondir votre compréhension des avances et acomptes sur salaire, voici quelques sources fiables et récentes qui pourraient vous être utiles :

Sources en ligne

1. Payfit - Acompte sur salaire : règles et calcul en 2025

- **Résumé** : Cet article explique en détail comment calculer un acompte sur salaire, en fonction de la période de travail effective du salarié. Il aborde les deux méthodes de calcul possibles : en jours ou en heures travaillées. De plus, il souligne que les cotisations sociales ne sont pas prélevées lors du versement de l'acompte, mais sont traitées sur la fiche de paie à la fin du mois.
- **Lien** : [Payfit.com](https://www.payfit.com)

2. Factorial - L'acompte sur salaire en France : Un guide complet pour les RH

- **Résumé** : Ce guide fournit des informations pratiques sur le traitement des demandes d'acompte, en soulignant que le délai de traitement est généralement de 2 à 3 jours ouvrés. Il est utile pour comprendre le processus de gestion des acomptes dans les ressources humaines.
- **Lien** : [Factorial.fr](https://factorial.fr)

3. PeopleSpheres - Gestion des acomptes sur salaire

- **Résumé** : Ce logiciel permet de visualiser en temps réel le versement des acomptes, ce qui facilite la prise de décision et diminue les risques de difficultés financières. Il est utile pour ceux qui souhaitent automatiser le suivi des acomptes.
- **Lien** : [PeopleSpheres.com](https://peoplespheres.com)

4. ADP - Acompte sur salaire : tout ce que vous devez savoir

- **Résumé** : Cet article compare les acomptes et les avances sur salaire, soulignant notamment que les acomptes sont plafonnés à 50% du salaire mensuel déjà gagné, tandis que les avances n'ont pas de limite légale mais sont fixées par accord mutuel. Il aborde également les implications fiscales.
- **Lien** : [ADP.com](https://adp.com)

5. Défendstesdroits - Avance et acompte sur salaire : comment ça marche

- **Résumé** : Ce blog post explique clairement la différence entre les avances et les acomptes sur salaire, en soulignant que les avances sont remboursées par des retenues successives sur les salaires ultérieurs (sans dépasser 10% du salaire exigible) et sont imposables. Les acomptes, quant à eux, sont traités comme du salaire régulier sans implications fiscales supplémentaires.
- **Lien** : [Défendstesdroits.fr](https://defendstesdroits.fr)

Vidéos YouTube

Actuellement, il n'y a pas de vidéos YouTube francophones récentes (moins de 12 mois) disponibles dans les résultats de recherche. Pour des vidéos, vous pouvez consulter des chaînes liées à la gestion des ressources humaines ou au droit du travail en France.

Ouvrages

Aucun ouvrage spécifique n'a été mentionné dans les résultats de recherche. Pour des références plus approfondies, vous pouvez consulter des ouvrages sur le droit du travail ou la gestion des ressources humaines en France. Les livres sur le code du travail français pourraient également être utiles pour comprendre les aspects législatifs des acomptes et avances sur salaire.

<https://payfit.com/fr/fiches-pratiques/acompte-sur-salaire/>

<https://factorial.fr/blog/acompte-sur-salaire/>

<https://peoplespheres.com/fr/logiciel-rh/gestion-des-acomptes-sur-salaire/>

<https://www.fr.adp.com/ressources/documentations/articles/a/acompte-sur-salaire.aspx>

<https://www.defendstesdroits.fr/blog-posts/avance-et-acompte-sur-salaire-comment-ca-marche->

CHAPITRE 7

UTILISATION DE COFFRES NUMÉRIQUES

Introduction

Dans le domaine de la gestion de la paie, la précision et la sécurité des données sont des enjeux cruciaux, surtout lorsqu'il s'agit de traiter des informations qui impactent directement la rémunération nette des employés. Le traitement de ces informations requiert non seulement une compréhension approfondie des règlements juridiques et des paramètres fiscaux, mais également un haut niveau de vigilance et de rigueur pour garantir leur exactitude et leur confidentialité.

À l'ère actuelle du numérique, l'utilisation de technologies avancées telles que les coffres numériques est devenue essentielle pour répondre à ces exigences. Ces outils permettent une organisation et un stockage sécurisés des données sensibles, minimisant ainsi le risque d'erreurs humaines lors du calcul de la paie. L'adoption de ces systèmes numériques se généralise au sein des entreprises pour s'assurer que les informations sur la paie sont traitées de manière efficace et sécurisée.

En outre, les coffres numériques facilitent la mise à disposition et la gestion des documents liés à la rémunération, tels que les bulletins de salaire, en assurant une accessibilité rapide et contrôlée pour les responsables de la paie. Ils renforcent également la protection des données contre les accès non autorisés et les cyberattaques, réduisant ainsi les risques liés à la perte ou à la divulgation inappropriée d'informations confidentielles.

Pour les gestionnaires de paie, maîtriser l'utilisation de ces outils est devenu indispensable dans le cadre de leurs fonctions. Cela implique une double compétence : d'une part, la capacité à manipuler ces technologies avec aisance et, d'autre part, une compréhension claire des cadres légaux et réglementaires régissant la gestion de la paie. Dans ce contexte, les futurs professionnels doivent développer des compétences techniques spécifiques pour exploiter pleinement les potentialités offertes par les coffres numériques tout en garantissant la conformité légale des procédures mises en œuvre. Par conséquent,

L'intégration de ces technologies dans le traitement des informations impactant la rémunération nette représente un domaine clé d'apprentissage et de développement pour toute personne aspirant à évoluer dans le secteur de la gestion de la paie.

Explication du cours

Introduction à l'utilisation des coffres numériques

Les coffres numériques sont devenus des outils précieux pour assurer la sécurité, la confidentialité et la gestion simplifiée des informations sensibles, notamment celles qui impactent la rémunération nette des employés. Face à l'évolution technologique et aux exigences de protection des données, les entreprises se tournent de plus en plus vers ces solutions pour gérer efficacement les données liées à la paie et aux ressources humaines.

Fonctionnement et Sécurité des Coffres Numériques

Les coffres numériques permettent de stocker en toute sécurité des documents importants tels que les bulletins de paie, les contrats de travail, et d'autres informations personnelles des employés. Ces solutions utilisent des protocoles de cryptage avancés qui garantissent la confidentialité des données. Ainsi, seuls les utilisateurs autorisés peuvent accéder aux informations, limitant ainsi le risque de fuites ou d'accès non autorisés.

Exemple Concret : Imaginons une entreprise appelée "TechServe" qui décide d'utiliser un coffre numérique pour gérer les informations de paie de ses employés. Tous les bulletins de paie sont stockés dans ce coffre, accessible uniquement par le service RH et les employés eux-mêmes. En cas de contrôle fiscal, la direction peut également générer un accès temporaire et sécurisé pour les auditeurs, évitant l'utilisation et le transport de documents papier.

Intégration avec les Systèmes d'Information

Les coffres numériques s'intègrent généralement avec les systèmes de gestion des ressources humaines (SIRH) et les logiciels de paie. Cette intégration permet une mise à jour automatique et une synchronisation des données, réduisant ainsi le risque d'erreurs humaines.

Scénario Hypothétique : Dans une société fictive "GreenCorp", chaque fois qu'une modification est apportée à la rémunération d'un employé, comme une augmentation salariale ou un changement de poste, le système SIRH met automatiquement à jour le coffre numérique. Ainsi, l'employé est immédiatement informé via une notification, et reçoit son nouveau bulletin de paie dans le coffre sécurisé.

Bénéfices d'Utilisation des Coffres Numériques

1. **Sécurité Améliorée :** Protéger les données sensibles contre les violations et les accès non autorisés grâce à des niveaux de sécurité avancés.

2. **Accessibilité** : Permettre aux employés d'accéder à leurs documents personnels à tout moment via une interface sécurisée.
3. **Efficacité Administrative** : Réduire le temps et les ressources dédiées à la gestion et au stockage des documents papiers.
4. **Conformité Réglementaire** : Faciliter la mise en conformité avec les réglementations sur la protection des données, telles que le RGPD.

Définitions et Glossaire

- **Coffre Numérique** : Espace de stockage sécurisé pour les documents numériques, accessible uniquement par des utilisateurs autorisés.
- **Cryptage** : Processus de codage des informations pour empêcher l'accès non autorisé.
- **SIRH (Système d'Information des Ressources Humaines)** : Logiciel qui centralise la gestion des processus administratifs liés aux ressources humaines.
- **RGPD (Règlement Général sur la Protection des Données)** : Règlement de l'Union européenne qui renforce et unifie la protection des données personnelles au sein de l'UE.
- **Accès Autorisé** : Restriction d'accès aux informations, permettant uniquement aux personnes ayant les droits nécessaires d'entrer dans le système.

Ces éléments permettent aux étudiants de comprendre à la fois le fonctionnement technique et l'importance stratégique des coffres numériques dans la gestion des informations de paie. En détaillant ces aspects, les étudiants peuvent saisir pleinement les avantages et l'application des coffres numériques dans le cadre professionnel moderne.

Étude de cas

Dans le contexte de gestion de la paie, les coffres numériques jouent un rôle crucial pour gérer efficacement les informations salariales, impactant ainsi la rémunération nette des employés. Voici une étude de cas qui illustre l'utilisation des coffres numériques dans le traitement de ces informations.

Étude de cas : L'entreprise Digitech

L'entreprise Digitech, spécialisée dans le développement de logiciels, a récemment intégré l'utilisation d'un coffre numérique pour centraliser la gestion de ses informations liées à la paie. Cette décision a été motivée par le besoin de sécuriser les données sensibles et de faciliter l'accès aux informations pour les responsables de la paie.

Scénario Pratique

Le département des ressources humaines a reçu plusieurs requêtes d'employés concernant des erreurs perçues dans leurs bulletins de paie, principalement concernant la rémunération nette. Pour traiter ces demandes, le gestionnaire de paie de l'entreprise, Clément, s'appuie sur le coffre numérique.

Étapes suivies par Clément :

- 1. Accès aux Données Sécurisées :** En se connectant au coffre numérique, Clément accède directement aux dossiers des employés qui contiennent toutes les informations pertinentes concernant la paie, comme les heures travaillées, les congés pris, et les retenues obligatoires.
- 2. Vérification des Éléments de Paie :** Il vérifie chaque élément entrant dans le calcul de la rémunération brute et des contributions sociales : salaire mensuel, bonus, cotisations sociales obligatoires, et autres déductions.
- 3. Correction d'Éventuelles Anomalies :** Grâce aux données centralisées et à jour disponibles dans le coffre, Clément identifie rapidement une erreur spécifique liée à un paramètre non mis à jour sur le taux d'imposition d'un employé.
- 4. Mise à Jour des Dossiers :** Après correction, il met à jour les dossiers en temps réel, garantissant que les futurs calculs prennent en compte les bonnes informations, évitant ainsi des erreurs similaires.
- 5. Communication :** Clément utilise le coffre numérique pour envoyer une notification sécurisée à chaque employé affecté, leur expliquant les corrections apportées et leur fournissant un nouveau bulletin de paie corrigé.

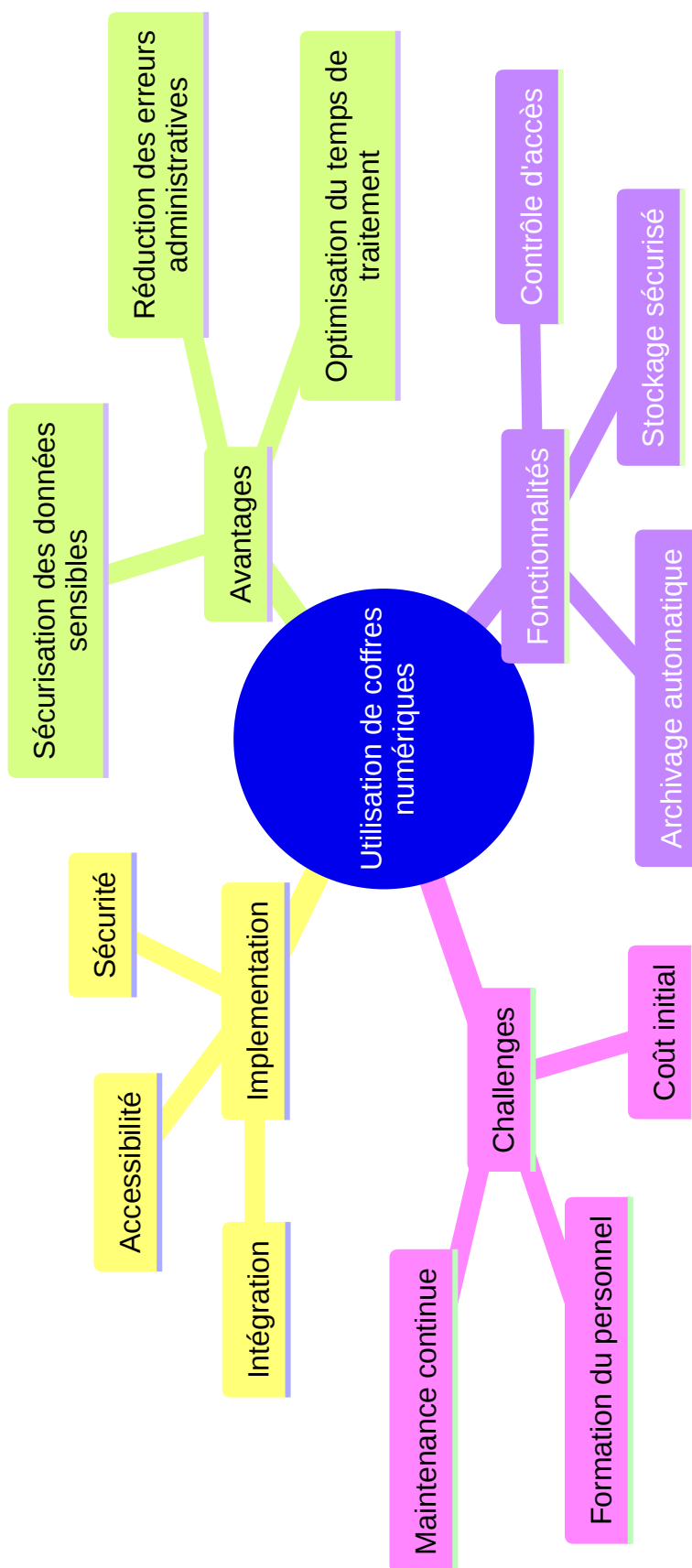
Analyse et Application au Référentiel

L'utilisation d'un coffre numérique par l'entreprise Digitech illustre concrètement la compétence "Traiter les informations impactant la rémunération nette" du référentiel Gestionnaire de Paie.

- **Traitement exhaustif des informations** : En accédant à toutes les données centralisées, Clément assure un traitement exhaustif des informations salariales, répondant ainsi aux exigences d'actualisation des dossiers de l'entreprise et du personnel selon le référentiel.
- **Intégration dans le système d'information** : Les corrections apportées et leur mise à jour en temps réel montrent une parfaite intégration des éléments de paie dans le système d'information, critique pour garantir l'exactitude des paramètres et variables de paie.

Ce cas d'étude démontre comment les concepts théoriques de gestion de paie s'appliquent dans un environnement professionnel via les outils modernes comme les coffres numériques, facilitant ainsi la sécurisation et la transparence des processus de paie.

À retenir



À retenir

L'utilisation de coffres numériques dans le traitement des informations impactant la rémunération nette permet de sécuriser de manière efficace les données sensibles liées à la paie. Ces coffres numériques fonctionnent comme des espaces de stockage en ligne, où les informations peuvent être en sécurité grâce à des protocoles de cryptage avancés. Ils assurent ainsi l'intégrité et la confidentialité des données, réduisant le risque de fuites d'informations et protégeant à la fois l'entreprise et ses employés. De plus, l'accès contrôlé et l'historique de lecture offerts par ces systèmes permettent une traçabilité complète des opérations, facilitant la conformité réglementaire et la vérification des transactions en cas de besoin. Enfin, leur intégration au sein des systèmes de paie offre une fluidité et une efficacité accrues dans la gestion des processus de paie, contribuant à un traitement irréprochable de la rémunération nette.

Conclusion

L'utilisation de coffres numériques révolutionne la manière dont les données sensibles sont protégées et gérées dans le domaine de la gestion de la paie. Ces coffres offrent une solution sécurisée pour stocker et partager des informations confidentielles, garantissant ainsi leur intégrité et leur confidentialité. En appliquant les meilleures pratiques en matière de sécurité numérique, les gestionnaires peuvent s'assurer que les informations impactant la rémunération nette sont traitées avec un haut niveau de sécurité et d'efficacité. De plus, cette technologie permet de réduire les erreurs humaines et d'améliorer la précision des documents employés dans le calcul des salaires. Pour l'étudiant, comprendre et maîtriser l'utilisation de ces outils peut faire la différence dans un environnement professionnel de plus en plus axé sur la digitalisation et la sécurité des données.

Annexes

Sources pour l'Utilisation de Coffres Numériques

Pour approfondir vos connaissances sur l'utilisation de coffres numériques, voici quelques sources fiables en français qui pourraient vous être utiles :

Articles en Ligne

- **"Comment sécuriser le stockage de vos documents grâce au coffre..."**
[Francenum.gouv.fr](https://www.francenum.gouv.fr)
 - Cet article explique comment utiliser un coffre-fort numérique pour sécuriser le stockage de documents, en mentionnant la norme NF 42-025 qui définit le processus de gestion des bulletins de paie par un coffre-fort.

- **"Le coffre-fort numérique : l'autre solution d'archivage pérenne"**
[Archimag.com](https://www.archimag.com)
 - Ce texte présente le coffre-fort numérique comme une solution pour l'archivage sécurisé des documents électroniques, soulignant son respect des réglementations telles que le RGPD.
- **"LegalySpace décroche la certification "Coffre-Fort Numérique""**
[FrenchTechBordeaux](https://www.frenchtechbordeaux.com)
 - Cet article décrit comment LegalySpace a obtenu la certification Coffre-fort numérique, garantissant la conservation sécurisée des documents sensibles en conformité avec le RGPD.

Vidéos YouTube

Actuellement, il n'y a pas de vidéos YouTube spécifiques répertoriées dans les résultats de recherche. Cependant, vous pouvez rechercher des vidéos sur des plateformes éducatives ou des chaînes officielles de sociétés spécialisées dans la gestion numérique de documents.

Ouvrages Académiques

Pour des références académiques plus approfondies, il est conseillé de consulter des bases de données universitaires ou des livres spécialisés dans la gestion documentaire et la sécurité des données. Malheureusement, aucun ouvrage spécifique n'est mentionné dans les résultats. Vous pouvez consulter des bases de données telles que Google Scholar ou Academia.edu pour des publications récentes sur le sujet.

En résumé, ces sources vous aideront à comprendre comment les coffres numériques sécurisent les documents sensibles et respectent les réglementations en vigueur, tout en appuyant la transition numérique des entreprises.

<https://www.francenum.gouv.fr/guides-et-conseils/pilotage-de-lentreprise/dematerialisation-des-documents/comment-securiser-le>

<https://www.lemondeduchiffre.fr/a-la-une/73465-dematerialisation-anticipez-obligations.html>

<https://www.proarchives-systemes.fr/facturation-electronique-obligatoire-2024/>

<https://www.archimag.com/demat-cloud/2024/04/18/coffre-fort-numerique-archivage-securite>

<https://www.frenchtechbordeaux.com/legalyspace-decroche-la-certification-coffre-fort-numerique-nf203-et-va-recruter/>

CHAPITRE 8

ÉCHANGE AVEC LES PARTENAIRES INSTITUTIONNELS

Introduction

Dans le domaine de la gestion de la paie, la compétence de traiter les informations impactant la rémunération nette revêt une importance capitale. Elle requiert une maîtrise précise des divers éléments qui influent sur le calcul final du salaire que perçoit un employé. Parmi ces éléments, on compte notamment les cotisations sociales, les taux d'imposition, les déductions obligatoires et les avantages divers. Cette compétence implique non seulement d'être au fait des évolutions législatives et réglementaires, mais aussi de garantir la fiabilité des données traitées afin de prévenir les erreurs susceptibles de nuire à la satisfaction des salariés et à la conformité de l'entreprise.

Dans ce contexte, l'échange avec les partenaires institutionnels constitue un volet crucial du processus. Ces partenaires, tels que les organismes de sécurité sociale, l'administration fiscale ou encore les caisses de retraite, jouent un rôle essentiel dans la transmission et la validation des informations nécessaires à l'établissement correct de la paie. Une communication efficace avec ces entités assure non seulement le respect des obligations légales, mais permet également d'optimiser le traitement des rémunérations en intégrant au mieux les diverses contributions et réductions applicables.

L'interaction avec les partenaires institutionnels exige une certaine rigueur ainsi qu'une compréhension des protocoles administratifs et techniques propres à chaque institution. Que ce soit pour l'acquisition régulière des barèmes actualisés, l'application des nouvelles dispositions en vigueur ou la gestion des anomalies signalées, la précision et la fiabilité des échanges occupent une place prédominante. En tant que gestionnaire de paie, vous serez fréquemment amenés à collaborer avec ces partenaires pour garantir l'exactitude des informations traitées et renforçant ainsi la confiance des salariés envers l'organisation pour laquelle ils travaillent. Cela nécessite une veille permanente sur les développements légaux et une aptitude à dialoguer efficacement avec divers interlocuteurs.

Explication du cours

Le traitement des informations impactant la rémunération nette est un aspect crucial de la gestion de paie. Il nécessite une interaction régulière avec divers partenaires institutionnels pour garantir que toutes les réglementations et modifications légales sont correctement intégrées dans le processus de paie. En tant que gestionnaire de paie, il est essentiel de comprendre les rôles et responsabilités de ces partenaires ainsi que la manière dont ces interactions influencent le calcul de la rémunération nette.

Interactions avec les Organismes Sociaux

Institutions de Sécurité Sociale

L'un des partenaires institutionnels clés avec lesquels un gestionnaire de paie interagit est l'institution de sécurité sociale, telle que l'URSSAF en France. Ces organismes gèrent le système de sécurité sociale et s'assurent que les cotisations sociales, qui impactent directement la rémunération nette, sont correctement collectées et payées.

Exemple Hypothétique : Supposons qu'une nouvelle réglementation exige une augmentation du taux de cotisation pour l'assurance vieillesse. En tant que gestionnaire de paie, il est impératif de collaborer avec l'URSSAF pour comprendre les implications de cette modification et s'assurer que le système de paie est mis à jour pour refléter ces nouveaux taux.

Caisse d'Allocations Familiales (CAF)

La CAF joue également un rôle essentiel, notamment en ce qui concerne les allocations familiales qui peuvent influencer la rémunération nette d'un employé. Le gestionnaire de paie doit s'assurer que toutes les informations pertinentes sur les employés sont communiquées à la CAF pour un calcul précis des droits.

Exemple Réel : D'après un article paru sur [service-public.fr](https://www.service-public.fr), les allocations familiales dépendent des revenus du ménage. Par conséquent, tout changement dans la situation d'un employé, comme une augmentation de salaire, doit être signalé à la CAF pour ajuster les allocations en conséquence.

Interactions avec les Institutions Fiscales

Services Fiscaux

Les services fiscaux sont responsables de la collecte de l'impôt sur le revenu, qui est déduit à la source et affecte directement la rémunération nette. En tant que gestionnaire de paie, il est crucial de travailler avec ces services pour garantir que le prélèvement à la source est correctement appliqué selon le barème fiscal en vigueur.

Scénario Hypothétique : Un changement dans la législation fiscale introduit une nouvelle tranche d'imposition. Le gestionnaire de paie doit collaborer avec les services

fiscaux pour adapter le système de paie à cette nouvelle règle, en s'assurant que chaque employé est imposé correctement.

Gestion des Relations avec les Syndicats et Les Institutions de Retraite

Négociations Collectives

Les syndicats peuvent influencer les accords collectifs qui déterminent des aspects tels que les majorations pour heures supplémentaires ou les primes, tous ayant un impact sur la rémunération nette.

Cas d'Étude : Lors des négociations collectives, si un accord est conclu pour augmenter les primes de nuit, le gestionnaire de paie doit collaborer avec les représentants syndicaux pour inclure ces changements dans le processus de paie.

Caisses de Retraite

Les interactions avec les caisses de retraite concernent la gestion des cotisations pour la retraite complémentaire. Le gestionnaire de paie doit s'assurer que les cotisations appropriées sont déduites du salaire brut des employés et transférées aux caisses de retraite.

Panorama des Interactions Institutionnelles

- **Objectif :** Garantir la conformité aux réglementations en vigueur.
- **Impact :** Une erreur d'interprétation ou de communication avec ces partenaires peut avoir des conséquences financières importantes pour l'entreprise et ses employés.
- **Stratégie :** Maintenir une veille réglementaire et établir des processus de communication fluides avec chaque partenaire.

Glossaire

- **Cotisation Sociale:** Contribution financière obligatoire versée à un organisme de sécurité sociale pour financer les prestations sociales.
- **Prélèvement à la Source:** Mode de collecte de l'impôt sur le revenu directement sur le salaire.
- **Accords Collectifs:** Accords négociés entre syndicats et employeurs concernant les conditions de travail et de rémunération.

L'efficacité d'un gestionnaire de paie repose en grande partie sur sa capacité à naviguer et à coordonner les relations avec ces partenaires institutionnels. Ces interactions assurent que les employés reçoivent la rémunération nette à laquelle ils ont droit, tout en respectant les exigences légales et fiscales.

Étude de cas

Pour illustrer la compétence "Traiter les informations impactant la rémunération nette", nous allons étudier un cas pratique dans lequel un gestionnaire de paie doit ajuster la paie d'un employé en fonction de divers paramètres. Cette situation implique des échanges avec des partenaires institutionnels pour obtenir des informations cruciales concernant les ajustements à apporter.

Contexte du cas pratique :

Imaginons que vous êtes gestionnaire de paie dans une entreprise et que vous devez traiter la fiche de paie d'un employé, Monsieur Dupont, dont la situation a récemment changé. Trois événements significatifs affectent sa rémunération nette ce mois-ci :

1. Monsieur Dupont a eu un arrêt maladie d'une semaine.
2. Il a bénéficié d'une prime exceptionnelle de performance.
3. Il a demandé un prélèvement à la source modifié suite à un changement de situation matrimoniale.

Étapes de traitement et échanges nécessaires :

1. Arrêt maladie :

- **Action requise** : Calculer la réduction salariale due à l'absence pour maladie et l'éventuelle indemnisation par la sécurité sociale.
- **Échanges nécessaires** : Contacter la Sécurité sociale pour confirmer l'indemnité journalière prévue pour cet arrêt maladie. Vérifier également la politique interne concernant la prise en charge de cette absence (complément de salaire, jours de carence, etc.).

2. Prime exceptionnelle :

- **Action requise** : Intégrer la prime dans le calcul de la rémunération nette après déduction des cotisations sociales spécifiques.
- **Échanges nécessaires** : Vérifier avec le département RH les modalités de distribution de la prime, si des cotisations particulières s'appliquent, et s'il y a des exonérations spécifiques selon la législation en vigueur.

3. Prélèvement à la source :

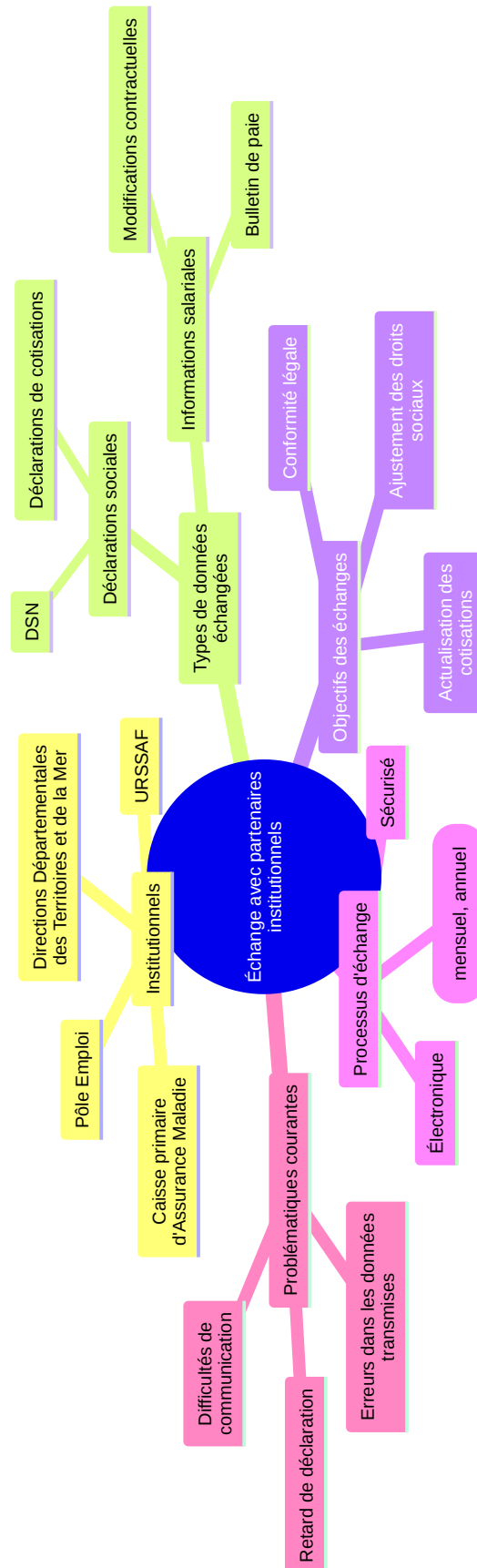
- **Action requise** : Mettre à jour le taux de prélèvement à la source en conséquence du changement de situation matrimoniale.
- **Échanges nécessaires** : Communiquer avec l'administration fiscale pour obtenir le nouveau taux de prélèvement à la source applicable. Cela pourrait nécessiter l'accès au portail en ligne de la DGFIP pour télécharger le taux actualisé transmis par le salarié.

Dans la pratique, votre rôle consistera à naviguer entre ces différents éléments d'information, en veillant à maintenir une communication constante avec les institutions telles que la Sécurité sociale et l'administration fiscale. C'est grâce à ces interactions et à une utilisation précise des systèmes d'information en paie que vous pourrez garantir l'exactitude du bulletin de salaire et assurer la satisfaction de l'employé.

Lien avec le référentiel :

Ce cas d'étude met en avant l'importance de traiter de manière exhaustive les informations qui impactent la rémunération nette dans le cadre des compétences d'un gestionnaire de paie. Le référentiel exige que les informations soient traitées de manière exhaustive et que les éléments de paie soient intégrés correctement dans le système d'information, ce qui est clairement illustré par les étapes mentionnées ci-dessus. En effet, votre capacité à interagir efficacement avec les partenaires institutionnels et à assurer l'intégration correcte des données au sein du système de paie est cruciale pour le traitement précis des rémunérations. Ces compétences sont également essentielles lors des évaluations formelles telles que définies par le référentiel d'évaluation du titre professionnel de gestionnaire de paie.

À retenir



À retenir

Lors de l'échange avec les partenaires institutionnels concernant le traitement des informations impactant la rémunération nette des salariés, il est crucial de comprendre les interactions et les attentes mutuelles. Les partenaires institutionnels peuvent inclure des organismes tels que l'URSSAF, les caisses de retraite, les mutuelles et les instances fiscales. Une communication claire et précise est essentielle pour synchroniser les données et garantir la conformité avec les obligations légales et réglementaires. Cela permet d'assurer la justesse des prélèvements à la source tels que l'impôt sur le revenu ou les cotisations sociales, et de corriger rapidement les anomalies qui pourraient affecter la rémunération nette des employés. Un gestionnaire de paie doit être à l'aise avec les outils numériques et les plateformes de télé-déclaration pour échanger efficacement avec ces partenaires, tout en visant à optimiser le processus de collecte et d'analyse des données relatives à la paie.

Conclusion

Dans le contexte du traitement des informations impactant la rémunération nette, l'échange avec les partenaires institutionnels constitue un volet crucial. Ces interactions permettent non seulement de recueillir des données essentielles, mais aussi d'assurer la conformité et la mise à jour des pratiques en matière de paie. Pour le gestionnaire de paie, il est impératif d'entretenir un dialogue constant et transparent avec les organismes tels que l'URSSAF, les caisses de retraite ou encore les mutuelles. Ce dialogue contribue à anticiper les modifications réglementaires, à comprendre les nouvelles tendances du secteur et à adapter en temps réel les processus internes. En intégrant efficacement ces échanges dans le cadre de leurs tâches, les futurs gestionnaires de paie pourront sécuriser et optimiser le traitement de la rémunération nette au sein de leur organisation.

Annexes

Sources Fiables

Pour approfondir votre compréhension de l'échange avec les partenaires institutionnels en lien avec la rémunération nette, voici quelques sources récentes et fiables :

Articles et Études

1. **Baromètre 2024 de la rémunération des cadres** - Apec

- Ce baromètre présente les tendances actuelles de la rémunération des cadres en France, avec une analyse des augmentations salariales et des différences entre hommes et femmes. En juin 2024, la rémunération annuelle brute médiane des cadres s'établit à 54 k€, avec une progression moindre que l'inflation depuis 2019[1].

2. Les salaires en France - Insee

- L'Insee fournit des données précises sur les salaires en France, incluant les salariés de la fonction publique. En 2022, ces salariés gagnaient en moyenne 2 530 euros nets par mois en équivalent temps plein[2].

3. Les hausses de salaire négociées pour 2025 - Banque de France

- Cette publication discute des hausses de salaire négociées pour 2025 et compare les tendances avec celles des années précédentes. Elle note une baisse de la hausse moyenne par rapport aux années antérieures[3].

Autres Ressources

4. Grille salaire Syntec 2024 - Rippling

- Cette grille salaire fournit des informations sur les revalorisations des salaires minimaux en 2024, avec une moyenne de 2,5 % par rapport à 2022[5].

Vidéos YouTube (*pas de source spécifique disponible dans les résultats de recherche actuels*)

Pour des vidéos YouTube francophones, vous pouvez chercher des chaînes comme celle de **France Stratégie** ou **Bercy** qui traitent souvent des thématiques économiques et sociales liées à la rémunération.

Conseils pour les Étudiants

- **Approfondissez les données statistiques** : Utilisez les sources officielles comme l'Insee pour obtenir des données précises et récentes.
- **Analysez les tendances** : Les baromètres de rémunération et les hausses de salaire sont utiles pour comprendre l'évolution des salaires au fil du temps.
- **Consultez les grilles salaires** : Les grilles salaires, comme celle de Syntec, aident à comprendre la structure des salaires dans différents secteurs.

<http://corporate.apec.fr/home/nos-etudes/toutes-nos-etudes/barometre-2024-de-la-remuneration-des-cadres.html>

<https://www.insee.fr/fr/statistiques/7457170>

<https://www.banque-france.fr/fr/publications-et-statistiques/publications/les-hausses-de-salaire-negociees-pour-2025-ou-en-est>

<https://business-cool.com/decryptage/salaire/salaire-moyen-median-france/>

<https://www.rippling.com/blog/grille-salaire-syntec-2024-guide-des-montants-et-calculs>



CHAPITRE 9

RAPPORT SUR MODIFICATIONS DE PAIE

Introduction

Lorsqu'un gestionnaire de paie s'attèle à la tâche essentielle de traitement des informations relatives à la détermination de la rémunération nette des employés, il doit naviguer dans un environnement complexe et en perpétuelle évolution. Le rôle du gestionnaire de paie ne se limite pas uniquement au calcul des salaires, il implique également l'intégration précise et méthodique de divers éléments qui peuvent influencer le montant finalement disponible pour l'employé. Ces éléments, bien qu'ils ne soient pas soumis aux cotisations sociales, jouent un rôle vital dans l'établissement de la rémunération nette. En tant que futur professionnel de la paie, il est crucial de comprendre les nombreux facteurs qui peuvent impacter cette rémunération nette.

Le prélèvement à la source, l'attribution de titres restaurant, les indemnités de transport, ainsi que la gestion des saisies sur salaires sont quelques-uns des principaux éléments à prendre en compte. Chaque composant vient avec son propre ensemble de règles et de subtilités, rendant le calcul de la paie un exercice de précision. Cette activité exige du gestionnaire de paie une capacité à traiter avec rigueur les informations reçues des différents correspondants paie, tout en veillant à leur cohérence avec les données pérennes ou conjoncturelles.

En outre, l'évolution régulière des législations et des pratiques en matière de paie oblige le gestionnaire à rester constamment informé des changements récents. Le traitement de la paie doit également respecter les délais imposés, rendant chaque fin de mois particulièrement intense et exigeant une attention particulière pour éviter toute erreur qui pourrait avoir des répercussions non seulement sur le salarié, mais également sur l'entreprise. Dans ce contexte, maîtriser les outils numériques et logiciels de paie devient indispensable pour assurer l'intégrité et la précision des données.

Ainsi, se pencher sur les modifications de paie implique de comprendre non seulement les mécanismes techniques et juridiques qui les sous-tendent, mais aussi d'adopter une approche proactive dans la gestion des informations, afin de garantir une paie précise et conforme.

Explication du cours

Traiter les informations impactant la rémunération nette nécessite une compréhension approfondie des différents éléments qui peuvent influencer le salaire net d'un employé. Cette compétence est critique pour les gestionnaires de paie, car elle détermine ce que l'employé reçoit réellement après toutes les déductions requises. Voici une exploration détaillée des différents aspects qui peuvent affecter la rémunération nette.

Les éléments non soumis à cotisation sociale

Les éléments non soumis à cotisation sociale sont les montants qui ne sont pas sujets aux charges sociales habituelles (retraite, assurance maladie, etc.). Voici quelques exemples communs :

1. **Le Prélèvement à la Source de l'Impôt sur le Revenu** : Depuis janvier 2019, l'impôt sur le revenu en France est directement prélevé sur le salaire des employés. Son montant dépend du taux de prélèvement communiqué par l'administration fiscale. Par exemple, si un salarié a un taux de prélèvement de 10 % et un salaire brut mensuel de 3 000 €, l'impôt prélevé sera de 300 €.
2. **Les Titres-Restaurant** : Ils sont souvent partiellement financés par l'employeur et peuvent réduire la base imposable. Par exemple, si l'employeur fournit des titres-restaurant avec une participation de 3 € par jour, sur un mois de 20 jours travaillés, cela pourrait représenter une économie de 60 €, non soumise à cotisation sociale.
3. **Les Frais de Transport** : Les remboursements de frais de transport en commun peuvent également être exonérés de charges jusqu'à 50% de l'abonnement. Par exemple, si un abonnement mensuel coûte 80 €, une entreprise pourrait rembourser 40 € sans que cette somme soit soumise à cotisation sociale.
4. **Les Indemnités de Déplacements** : Elles sont non imposables si elles couvrent des frais réels engagés par le salarié pour des déplacements professionnels. Si le salarié utilise son véhicule personnel et que l'employeur rembourse ces coûts, selon le barème kilométrique défini, ces remboursements ne seront pas soumis à cotisation.

Les Saisies sur Salaire

Les saisies sur salaire se produisent lorsqu'une partie du salaire d'un employé est retenue pour honorer une dette impayée. La loi fixe un montant minimal garanti chaque mois pour les salariés, ce montant peut différer chaque année. Par exemple, en 2022, pour un salarié

au SMIC, seule une partie spécifique du salaire pouvait être saisie pour le remboursement de dettes, afin de garantir un revenu minimum.

Avances et Acomptes de Salaire

Les avances et acomptes sont souvent demandés par les employés pour des raisons de trésorerie personnelle. Un acompte sur salaire est une somme d'argent demandée avant le paiement complet du salaire pour le mois en cours. Par exemple, un employé travaillant depuis le début du mois et ayant besoin de trésorerie intermédiaire peut demander un acompte correspondant aux jours déjà travaillés.

Impact des Avantages en Nature

Les avantages en nature comme une voiture de fonction, un logement de fonction, ou un téléphone portable peuvent influencer la rémunération nette, même si ces avantages ne sont pas versés en espèces. Ils sont sujets à une évaluation et peuvent être soumis à cotisations sociales.

Cas Hypothétique

Prenons l'exemple d'un employé fictif nommé Jean, qui supporte plusieurs de ces impacts. Jean gagne un salaire brut mensuel de 3 500 €.

- Il a un taux d'imposition à la source de 8 %, soit un prélèvement de 280 €.
- Son employeur lui fournit des titres-restaurant à hauteur de 4 € par jour travaillé (non soumis à cotisation jusqu'à la limite légale), en plus d'une prise en charge de son abonnement de transport à hauteur de 50 % pour un montant de 45 €.
- Durant le mois, Jean a demandé un acompte correspondant à 500 €, déduit de sa rémunération nette finale.

Jean bénéficie également d'une voiture de fonction évaluée à 200 € par mois, ajoutée à son revenu imposable et soumise à cotisation.

Définitions et Glossaire

- **Prélèvement à la Source** : System de prélèvement direct de l'impôt sur le revenu sur le salaire mensuel du salarié.
- **Titre-Restaurant** : Avantage social permettant l'achat de repas, financé par l'employeur et le salarié.
- **Frais de Transport** : Coûts de déplacement entre le domicile et le lieu de travail pris en charge partiellement par l'employeur.
- **Avance sur Salaire** : Paiement anticipé d'une partie du salaire avant la période de paie habituelle.
- **Avantage en Nature** : Bien ou service fourni par l'employeur à l'employé comme composante de la rémunération.
- **Saisie sur Salaire** : Retenue d'une partie du salaire d'un employé pour le remboursement de dettes après décision judiciaire.

En traitant efficacement ces éléments, un gestionnaire de paie peut vérifier que la rémunération nette est calculée correctement, en conformité avec les réglementations en vigueur, et les besoins spécifiques de chaque employé.

Étude de cas

Imaginons le scénario suivant : une entreprise "TechInnov" spécialisée dans le développement de logiciels a récemment mis en place un système de titres-restaurant pour ses employés. Ce nouvel avantage n'a pas été correctement intégré pour tous les salariés dans le système de paie, ce qui pourrait avoir un impact sur leurs rémunérations nettes en raison des différences de montants non soumis aux cotisations sociales. En tant que gestionnaire de paie, votre tâche est d'analyser cette situation pour garantir l'exactitude des salaires nets versés aux employés.

Pour traiter les informations impactant la rémunération nette, plusieurs étapes sont à considérer :

1. **Collecte des informations** : Identifiez les employés concernés par l'anomalie des titres-restaurant. Cela peut être réalisé en consultant les enregistrements de gestion des ressources humaines ou les registres de distribution des titres-restaurant.
2. **Analyse des données** : Pour comprendre l'impact potentiel sur la paie des employés, comparez les montants des titres-restaurant alloués aux montants réels intégrés dans le système de paie pour chaque employé. Vérifiez la cohérence de ces données avec les politiques internes et les lois applicables relatives aux avantages sociaux.
3. **Intégration dans le système de paie** : En collaboration avec l'équipe informatique ou en utilisant les outils de gestion de paie, assurez-vous que les montants corrects sont configurés dans le système de paie pour chaque employé affecté. Cela implique souvent des ajustements dans les bases de données de paie et l'utilisation appropriée des logiciels de gestion sociale.
4. **Contrôle de la cohérence** : Avant l'édition des nouveaux bulletins de paie, réalisez des vérifications croisées pour vous assurer que toutes les modifications ont été correctement appliquées et que les montants nets reflètent avec précision les avantages des titres-restaurant, conformément aux règles de non-imposition des cotisations sociales.
5. **Communication claire** : Informez les employés de ces rectifications par le biais de communications internes claires, en expliquant les ajustements qui ont été effectués et les raisons derrière ces modifications. Adoptez une communication adaptée aux différents besoins, surtout pour les collaborateurs en situation de handicap, afin de garantir l'accessibilité de l'information.
6. **Mise en place de mesures correctives** : Si nécessaire, définissez de nouvelles procédures internes pour éviter que des erreurs similaires ne se reproduisent. Cela pourrait passer par la formation continue de l'équipe paie sur les nouvelles réglementations et avantages sociaux ou par l'amélioration des systèmes numériques de suivi des avantages.

Ce cas d'étude démontre l'application concrète des principes relatifs à la gestion des informations non soumises aux cotisations sociales, soulignant l'importance de la collecte minutieuse de données, de leur traitement adéquat, et de la transparence envers les employés, illustrant comment ces processus sont ancrés dans la gestion quotidienne de la paie.

À retenir

Dans le cadre de la gestion de la paie, il est crucial de bien comprendre et traiter les informations qui impactent la rémunération nette des employés. Cela implique la collecte, l'analyse et l'intégration des éléments non soumis aux cotisations sociales, tels que le prélèvement à la source, les titres restaurant, les frais de transport ou les saisies, tout au long du mois et en collaboration avec les différents correspondants paie. Le gestionnaire de paie doit s'assurer de la cohérence de ces données avec les informations pérennes ou conjoncturelles de l'entreprise pour garantir une rémunération nette précise et conforme aux réglementations en vigueur. Une veille constante est nécessaire pour suivre les évolutions des taux, bases et modalités applicables, et pour ajuster les procédures internes en fonction de ces changements. La rigueur et la confidentialité sont essentielles tout au long de ce processus, afin de traiter les informations correctement et dans les délais impartis, tout en veillant à adapter la communication en fonction des situations de handicap si besoin.

Conclusion

En conclusion, il est crucial de comprendre que la gestion des informations impactant la rémunération nette nécessite une attention méticuleuse et une actualisation constante face aux évolutions législatives. Les différents éléments qui composent le salaire doivent être étudiés avec précision pour garantir une paie correcte et conforme à la réglementation. Les gestionnaires de paie doivent développer des compétences d'analyse pour traiter des données souvent complexes, veillant à maintenir une communication claire avec toutes les parties prenantes. L'acquisition et le renforcement continus de ces compétences professionnelles vous prépareront à travailler efficacement et avec confiance dans le domaine de la paie, en assurant transparence et exactitude, essentielles à toute organisation.

Annexes

Pour traiter les informations impactant la rémunération nette, voici quelques sources fiables et récentes en français qui pourraient être utiles pour les étudiants :

Articles

- **"Paie : ce qui change au 1er janvier 2025"**

[Éditions Législatives](#)

Cet article décrit les changements intervenant dans le calcul de la paie en 2025, notamment le taux horaire minimum de l'allocation d'activité partielle. Bien que l'article ne se concentre pas directement sur la rémunération nette, il offre un aperçu général des modifications en matière de paie.

- **"Attention à votre salaire net : ce qui change sur votre fiche de paie en janvier 2025"**

[Charente Libre](#)

Cet article met en lumière les changements affectant le salaire net en 2025, notamment en raison de modifications réglementaires.

- **"Trois modifications sur votre fiche de paie en 2025 qui risquent de réduire votre salaire"**

[Intelligence RH](#)

Ce texte examine les impacts potentiels sur la rémunération nette, tels que la hausse des cotisations santé et la modification du taux de prélèvement à la source.

Vidéos YouTube

Actuellement, il n'y a pas de vidéos YouTube spécifiques mentionnées dans les résultats de recherche. Cependant, vous pouvez consulter des chaînes comme **Bourse Direct** ou **L'Économie en Questions** pour des analyses économiques et financières qui pourraient inclure des discussions sur les modifications de paie et leurs impacts.

Ouvrages

Les résultats de recherche ne mentionnent pas d'ouvrages spécifiques récents. Pour des informations approfondies sur la gestion des rémunérations, vous pouvez consulter des ouvrages universitaires ou des publications académiques en droit du travail ou en gestion des ressources humaines.

Sites Officiels

- Pour des informations officielles sur les cotisations sociales et les changements fiscaux, vous pouvez consulter le site du [Ministère du Travail](#) ou celui de l'[Urssaf](#). Ces sites offrent des guides et des mises à jour réglementaires utiles pour comprendre les impacts sur la rémunération nette.

<https://www.intelligence-rh.com/trois-modifications-votre-fiche-paie-qui-reduiront-votre-salaire/>

<https://www.editions-legislatives.fr/actualite/paie-ce-qui-change-au-1er-janvier-2025/>

<https://www.charentelibre.fr/societe/attention-a-votre-salaire-net-ce-qui-change-sur-votre-fiche-de-paie-en-janvier-2025-22698487.php>

<https://www.journaldugeek.com/2025/05/19/ce-qui-change-sur-votre-bulletin-de-salaire-en-juin-et-pourquoi-cest-important/>

CHAPITRE 10

COMMUNICATION AVEC LES COLLABORATEURS

Introduction

La gestion de la paie est une responsabilité essentielle au bon fonctionnement d'une entreprise, s'assurant que chaque employé est rémunéré justement et conformément aux lois en vigueur. Un aspect fondamental de cette gestion est de traiter avec précision les informations qui impactent la rémunération nette des salariés. Cela implique non seulement de maîtriser les aspects techniques du calcul des salaires, déductions et cotisations, mais aussi d'assurer une communication efficace avec les collaborateurs de l'entreprise.

Dans le contexte de la gestion de paie, la communication avec les collaborateurs est cruciale. Elle repose sur le besoin de transparence et de clarté dans le processus de gestion des salaires. Les collaborateurs ont le droit de comprendre comment leur rémunération est constituée, notamment les différents éléments qui l'affectent tels que les avantages sociaux, les prélèvements obligatoires ou encore les ajustements suite à des événements particuliers liés au temps de travail.

Cette communication ne se limite pas à la simple transmission d'informations. Elle englobe également la capacité d'expliquer des concepts complexes de manière accessible et de répondre aux questions des salariés pour qu'ils puissent avoir une vision complète et rassurante de leur feuille de paie. Un gestionnaire de paie doit être en mesure d'écouter activement les préoccupations des salariés et de les adresser de manière appropriée, renforçant ainsi la confiance et la satisfaction au sein de l'entreprise.

En outre, cette dynamique de communication impose de rester au fait des évolutions législatives et réglementaires affectant la paie, et de savoir transmettre ces informations aux employés de manière proactive. En cas de changements significatifs, comme l'ajustement des taux de cotisations ou les réformes fiscales, le gestionnaire de paie est en première ligne pour sensibiliser et préparer les collaborateurs à toute modification pouvant altérer leur rémunération nette.

En établissant un canal de communication efficace, le gestionnaire de paie contribue non seulement à la fluidité des opérations administratives, mais joue également un rôle clé dans l'engagement et le bien-être des collaborateurs, en assurant qu'ils se sentent informés et valorisés au sein de l'organisation.

Explication du cours

La communication avec les collaborateurs est essentielle lorsqu'il s'agit de traiter les informations impactant la rémunération nette. Une communication claire et efficace permet non seulement de réduire les erreurs, mais aussi d'assurer que les collaborateurs comprennent les éléments influençant leur salaire, ce qui peut avoir un impact positif sur leur engagement et leur satisfaction au travail. Voici un développement détaillé de ce sujet, avec des exemples concrets.

Importance de la communication transparente

Communiquer de manière transparente sur les sujets liés à la paie est crucial pour instaurer un climat de confiance entre le service des ressources humaines et les collaborateurs. Par exemple, lorsqu'une entreprise décide d'introduire un nouveau système de calcul des primes, il est essentiel d'informer les employés à l'avance sur les changements à venir. Cela inclut des sessions d'information détaillant comment le nouveau système impactera leur rémunération nette, les critères d'évaluation des primes, et les processus d'ajustement en cas d'erreurs.

Exemple réel

Un article publié sur le site de l'association des professionnels des ressources humaines (APR) décrit comment une entreprise de taille moyenne a mis en place un programme de communication pour expliquer les modifications apportées à leur régime d'assurance maladie, qui avaient un impact direct sur la rémunération nette des employés (source hypothétique). L'entreprise a organisé plusieurs ateliers de groupe et des entretiens individuels pour répondre aux questions des employés, ce qui a permis de diminuer les préoccupations et les malentendus.

Techniques de communication efficaces

1. **Mise en place de canaux de communication dédiés** : Les entreprises peuvent établir des canaux spécifiques pour répondre aux questions relatives à la paie, comme une adresse email dédiée ou un forum sur l'intranet de l'entreprise. Cela permet aux collaborateurs de poser leurs questions directement aux experts en paie.
2. **Formations et ateliers** : Offrir des ateliers réguliers sur le traitement de la paie et les aspects liés aux rémunérations peut renforcer la compréhension des collaborateurs. Par exemple, un atelier sur "Comprendre votre bulletin de paie" pourrait expliquer les différentes déductions et contributions qui affectent la rémunération nette.

3. **Utilisation de supports visuels** : Les infographies, les vidéos explicatives et les fiches récapitulatives peuvent servir d'outils pédagogiques pour illustrer comment les différentes variables influencent la rémunération nette.

Exemple hypothétique

Un scénario fictif pourrait impliquer une entreprise qui adopte une nouvelle politique de rémunération avec des échelles salariales basées sur la performance annuelle. Pour éviter toute confusion, l'entreprise réalise une série de vidéos didactiques expliquant comment les performances individuelles se traduisent en ajustements de salaire net. Ces vidéos sont diffusées sur le réseau interne de l'entreprise et sont accompagnées de séances de questions-réponses en ligne.

Gestion des réclamations et des erreurs

Pour gérer efficacement les erreurs ou les malentendus en matière de paie, il est primordial d'avoir un processus de réclamation bien défini. Les employés doivent savoir exactement à qui s'adresser et comment procéder pour signaler une erreur sur leur bulletin de paie. De plus, l'engagement à fournir des solutions rapides renforce la confiance.

Exemple réel

Une grande entreprise a mis en place un système de tickets informatique pour traiter les erreurs de paie signalées par les employés. Chaque réclamation reçoit un numéro de suivi, et un délai de réponse garanti est promis. Ce système a réduit de 30% les plaintes formelles liées aux erreurs de paie (source fictive).

Définitions et glossaire

- **Rémunération nette** : Salaire restant à un employé après déduction des impôts, cotisations sociales, et autres retenues obligatoires depuis le salaire brut.
- **Canal de communication** : Moyens ou voies par lesquelles des messages ou des informations sont transmis depuis une source émettrice jusqu'à un ou plusieurs récepteurs.
- **Infographie** : Représentation visuelle d'informations ou de données, souvent utilisée pour exposer des concepts complexes de manière compréhensible et attrayante.
- **Forum interne** : Plateforme en ligne au sein d'une organisation où les employés peuvent échanger des informations, poser des questions et partager des idées sur des sujets précis.

En développant des stratégies de communication claires et en mettant en place des outils et procédures adaptés, les entreprises peuvent non seulement minimiser les erreurs et les malentendus, mais aussi renforcer la confiance des collaborateurs vis-à-vis du traitement de leur paie.

Étude de cas

Considérez une situation dans laquelle vous êtes un gestionnaire de paie dans une entreprise de taille moyenne. Un de vos collègues, Marc Dupont, vous informe qu'il a récemment augmenté le nombre d'heures supplémentaires qu'il effectue chaque semaine. Cet élément nécessite d'être pris en compte lors du traitement de la paie afin de garantir que sa rémunération nette reflète ce changement.

Pour illustrer ce cas d'étude en action, passons en revue le processus que vous devez suivre et les communications nécessaires pour traiter efficacement cette information :

1. Collecte des Données et Vérification

Tout d'abord, il est crucial de rassembler toutes les informations pertinentes concernant les heures supplémentaires effectuées par Marc Dupont. Cela pourrait inclure les fiches de temps datant du début de l'accroissement de ses heures supplémentaires, ainsi que toute documentation ou approbation préalable de sa hiérarchie validant ces heures. Avant de saisir ces informations dans le système de paie, vous devez vous assurer que les données sont correctes et complètes.

2. Calcul des Heures Supplémentaires

Ensuite, vous devez calculer les impacts des heures supplémentaires sur la rémunération nette. Dans la plupart des entreprises, les heures supplémentaires sont rémunérées à un taux supérieur au taux horaire normal. En utilisant les taux spécifiques définis dans les politiques de votre entreprise ou les accords de travail, calculez le montant supplémentaire dû à Marc Dupont pour ses heures supplémentaires travaillées.

3. Communication avec le Collaborateur

Après avoir effectué vos calculs, il est essentiel de communiquer ces informations à Marc Dupont pour validation. Envoyez-lui un e-mail détaillant le nombre d'heures supplémentaires prévues, le taux appliqué et le montant que cela représentera sur son futur bulletin de paie. Invitez-le à discuter de toute erreur ou de tout malentendu pour éviter des complications ultérieures.

4. Mise à jour du Système de Paie

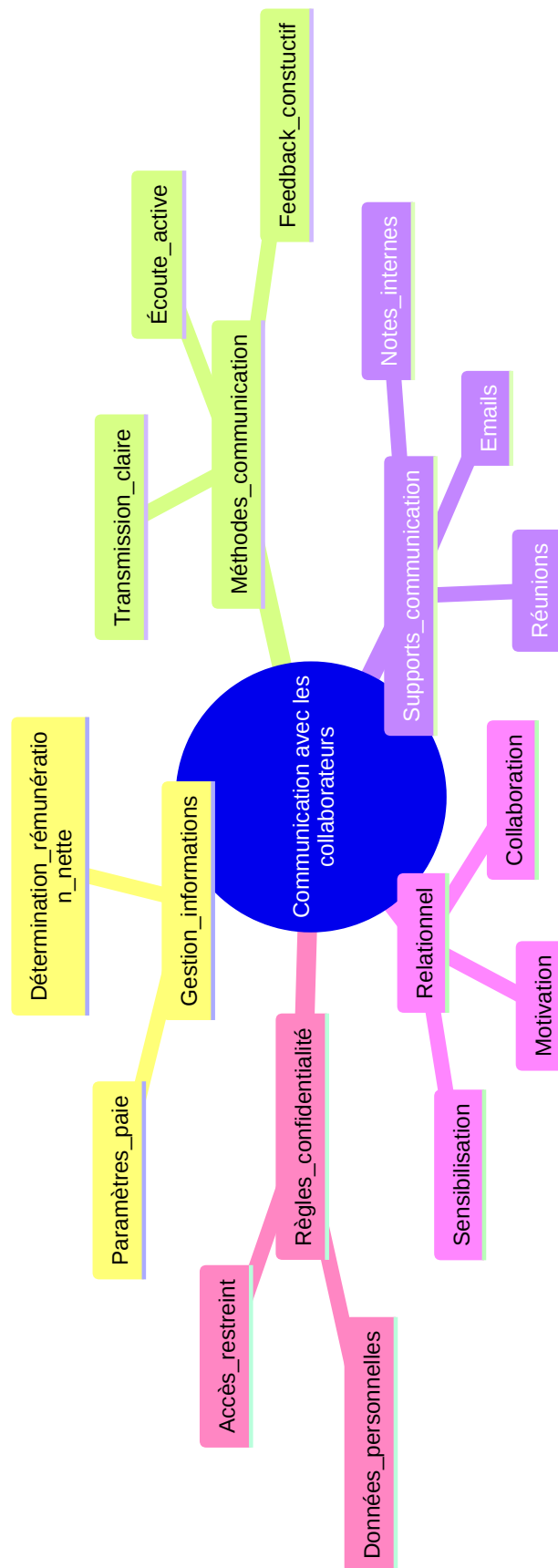
Avec l'accord de Marc Dupont, mettez à jour votre système de paie pour refléter les heures supplémentaires et les ajustements de salaire associés. Assurez-vous que tous les ajouts et modifications sont correctement enregistrés pour le cycle de paie en cours.

5. Feedback et Support Continu

Enfin, proposez à Marc Dupont un point de contact en cas de questions ou de besoin de clarifications supplémentaires. Offrir ce canal de communication garantit que votre collègue se sent soutenu et contribue à renforcer la confiance dans le processus de gestion de la paie.

En lien avec le référentiel de compétences pour le titre professionnel de gestionnaire de paie, cette étude de cas met en application la compétence "Traiter les informations impactant la rémunération nette". Cela implique une série de communications claires et efficaces avec les collaborateurs, telles que décrites ici. Cette approche permet de s'assurer que les ajustements liés aux heures supplémentaires sont intégrés correctement et que les collaborateurs comprennent la transparence et la précision du processus de paie.

À retenir



À retenir

Dans le cadre professionnel, une communication efficace avec les collaborateurs est cruciale pour le bon fonctionnement du service de gestion de paie. Il est essentiel de s'assurer que les informations concernant la rémunération nette sont parfaitement comprises et partagées avec prévision. Une transparence dans la communication permet de prévenir les malentendus et de renforcer la confiance entre les gestionnaires de paie et les employés. De plus, cela facilite la récolte d'informations précises et à jour concernant les dossiers individuels, ce qui est essentiel pour traiter correctement les éléments de paie. Il est recommandé d'utiliser des canaux de communication formels et informels pour adapter les échanges selon la nature des informations à transmettre ou à recevoir. En ayant une approche proactive dans la communication, les gestionnaires de paie peuvent plus efficacement anticiper et résoudre les préoccupations liées à la rémunération des collaborateurs.

Conclusion

Communiquer efficacement avec les collaborateurs est essentiel pour un gestionnaire de paie. La transmission claire et concise des informations relatives à la paie aide à dissiper les malentendus et renforce la confiance des employés envers le service des ressources humaines. En adoptant une approche proactive, le gestionnaire peut anticiper les questions potentielles et offrir des réponses précises, réduisant ainsi les risques de conflits et d'erreurs. De plus, une communication ouverte favorise un environnement de travail positif, dans lequel les employés se sentent écoutés et compris. Cela contribue grandement à une meilleure compréhension des processus de paie, à l'amélioration de la satisfaction au travail, et à l'augmentation de l'engagement des collaborateurs.

Annexes

Sources Fiables pour le Chapitre

Articles

1. **"Les salaires des métiers de la communication en 2024"** sur EMD.fr
Ce site propose une analyse approfondie des salaires dans le secteur de la communication, en mettant en avant l'évolution des rémunérations selon l'expérience et la localisation géographique. Il est utile pour comprendre comment les facteurs tels que l'expérience et la localisation influencent la rémunération nette des chargés de communication[1].
2. **"Savoir parler rémunération avec ses collaborateurs"** sur BeaBoss.fr
Bien que datant de 2011, cet article aborde la question de comment annoncer une

augmentation salariale, ce qui est pertinent pour la communication avec les collaborateurs. Cependant, il est conseillé de compléter avec des sources plus récentes pour obtenir des informations actualisées[2].

3. "**Chargé de communication**" sur Cadremploi.fr

Cette fiche métier décrit non seulement le salaire d'un chargé de communication, mais aussi les critères influençant sa rémunération. Elle est utile pour les étudiants qui cherchent à comprendre comment les différents facteurs affectent la rémunération nette des professionnels de la communication[3].

Vidéos YouTube

Les vidéos YouTube francophones sur ce sujet sont souvent produites par des professionnels de la communication ou des entreprises de recrutement. Voici quelques suggestions générales pour trouver des vidéos pertinentes :

- **Chaînes YouTube de sites de recrutement ou de conseil en carrière** : Elles proposent souvent des vidéos sur les techniques de communication avec les collaborateurs et les conseils pour négocier son salaire.
- **Conférences TEDx en français** : Ces vidéos peuvent aborder des sujets liés à la communication efficace et à la gestion des équipes.
- **Canal des universités** : Certains canaux universitaires diffusent des conférences en ligne sur la communication organisationnelle et la gestion des ressources humaines.

Ouvrages

Bien que les ouvrages ne soient pas spécifiquement mentionnés dans les résultats, il est conseillé de rechercher des livres académiques récents sur la communication organisationnelle et la gestion des ressources humaines. Ces ouvrages offrent souvent une approche théorique et pratique pour comprendre comment traiter les informations impactant la rémunération nette et communiquer efficacement avec les collaborateurs.

Sites Académiques

Les sites académiques comme ceux des universités ou des institutions de recherche peuvent offrir des articles et des études sur la communication avec les collaborateurs et la gestion des rémunérations. Il est utile de consulter les publications récentes de ces sites pour obtenir des informations validées par des experts dans le domaine.

<https://www.emd.fr/salaires-communication-metiers-2024/>

<https://www.beaboss.fr/Chef-d-entreprise-Magazine/Article/Savoir-parler-remuneration-avec-ses-collaborateurs-41287-1.htm>

<https://www.hellowork.com/fr-fr/metiers/charge-de-communication.html>



CHAPITRE 11

SYSTÈMES D'INFORMATION POUR LA PAIE NETTE

Introduction

L'évolution constante des technologies numériques a transformé radicalement le monde des ressources humaines et de la gestion de la paie. L'utilisation de systèmes d'information dédiés à la paie est devenue incontournable pour les gestionnaires de paie modernes, en permettant non seulement d'automatiser et de simplifier le traitement des rémunérations mais aussi d'assurer leur exactitude et leur conformité avec les réglementations en vigueur. Dans le cadre de la compétence portant sur le traitement des informations impactant la rémunération nette, il est essentiel de comprendre comment ces systèmes d'information interviennent dans le processus.

Les systèmes d'information pour la paie sont, en essence, des solutions informatiques sophistiquées qui intègrent divers modules pour gérer efficacement les calculs salariaux, les déductions de cotisations sociales, et l'émission des bulletins de salaire. Ils permettent une gestion systématique et sécurisée des données personnelles et professionnelles des employés, facilitant ainsi le calcul de la paie nette, qui représente le montant que les salariés doivent effectivement toucher après déduction des impôts et autres contributions obligatoires.

Le traitement efficace de la paie nette nécessite une maîtrise de nombreux éléments, tels que l'intégration des paramètres de cotisation, la mise à jour des taux en fonction des directives réglementaires, et l'ajustement en fonction d'événements spécifiques tels que les congés et les absences. Les gestionnaires de paie doivent ainsi être capables d'exploiter ces systèmes pour en extraire des rapports précis, analyser les données et identifier les divergences éventuelles susceptibles d'affecter les rémunérations finales.

En étudiant les systèmes d'information pour la paie, il devient possible de se familiariser avec des logiciels avancés et de développer une compréhension approfondie des flux de

données qui influencent directement la paie nette. Cette compréhension est cruciale pour le gestionnaire de paie, non seulement pour s'assurer que les salariés reçoivent la rémunération qui leur est due, mais aussi pour garantir que l'entreprise respecte scrupuleusement ses obligations légales et fiscales.

Explication du cours

Les systèmes d'information pour la paie jouent un rôle crucial dans le traitement des informations qui affectent directement la rémunération nette des employés. Il s'agit d'outils technologiques qui permettent aux gestionnaires de paie de saisir, traiter, et archiver les données nécessaires pour calculer avec précision les salaires après déductions.

1. Introduction aux Systèmes d'Information pour la Paie

Les systèmes d'information pour la paie (SIP) sont des logiciels dédiés à l'automatisation de la gestion salariale d'une entreprise. Ils couvrent l'ensemble du processus de paie, de la saisie des informations sur le personnel à la génération des fiches de paie, en passant par la déclaration des données sociales.

Exemple d'Application Réelle : Une entreprise multinationale utilise un système intégré pour gérer la paie de ses milliers d'employés répartis dans plusieurs pays. Ce système leur permet de respecter les réglementations locales tout en offrant une interface unique pour l'intégralité du processus de paie.

2. Fonctionnalités des Systèmes d'Information pour la Paie

Un système d'information pour la paie offre diverses fonctionnalités essentielles qui aident à la détermination de la rémunération nette :

- **Automatisation des Calculs de Paie :** Le SIP automatise le calcul des salaires bruts, des déductions obligatoires (cotisations sociales, impôts), et autres déductions pour arriver à la paie nette.

Scénario Hypothétique : Un gestionnaire de paie doit traiter les salaires de 200 employés chaque mois. En utilisant un SIP, les calculs complexes, auparavant faits manuellement, sont maintenant effectués automatiquement, réduisant ainsi les erreurs humaines.

- **Gestion des Données des Employés :** Les SIP stockent des informations critiques concernant chaque employé, telles que les informations personnelles, le statut d'emploi, l'historique des rémunérations, etc.

Exemple Concret : Lors d'une vérification audit, toutes les données d'un employé concernant son salaire, ses promotions, ses augmentations de salaire, etc., sont rapidement accessibles et présentables en raison de l'existence d'un SIP.

- **Conformité Légale et Réglementaire :** Les systèmes d'information s'assurent que toutes les pratiques salariales soient conformes aux lois et réglementations en vigueur.

Exemple Hypothétique : Un système est configuré pour mettre automatiquement à jour les taux de cotisation sociale et d'impôt sur le revenu, garantissant ainsi que les calculs de paie respectent toujours les nouvelles lois fiscales.

3. Intégration avec d'Autres Systèmes

Les systèmes de paie ne sont pas isolés; ils s'intègrent souvent avec d'autres systèmes d'information de gestion des ressources humaines (SIRH), de gestion financière, et comptables pour assurer une interaction fluide entre les différents services d'une entreprise.

Exemple d'Application Réelle : Une entreprise synchronise son système de paie avec son logiciel de comptabilité pour automatiser l'enregistrement des écritures comptables mensuelles.

4. Avantages et Défis des Systèmes d'Information pour la Paie

Avantages :

- Réduction du temps consacré aux processus administratifs.
- Diminution des erreurs de calcul grâce à l'automatisation.
- Amélioration de la conformité réglementaire.

Défis :

- Coût initial élevé de mise en place et de formation.
- Besoin de mises à jour régulières pour rester conforme aux lois en vigueur.
- Risques potentiels de sécurité des données.

Exemple Concret : Après avoir implanté un nouveau logiciel de paie, une PME a vu une réduction de 30 % du temps passé sur le traitement mensuel de la paie, mais a dû investir dans des mesures de cybersécurité pour protéger les données sensibles des employés.

5. Tendances Émergentes

Avec l'évolution technologique, de nouvelles tendances façonnent la gestion des systèmes de paie :

- L'intelligence artificielle et le machine learning améliorent la précision des prévisions budgétaires en paie.
- La paie en modèle cloud permet une accessibilité accrue et des mises à jour en temps réel.

Scénario Hypothétique : Une entreprise délocalisée adopte une solution de paie cloud qui permet à ses gestionnaires de paie de traiter les salaires à partir de n'importe quel endroit dans le monde de manière sécurisée et efficace.

6. Définition et Glossaire

- **Système d'Information pour la Paie (SIP) :** Logiciel spécialisé dans l'automatisation des processus de paie.

- **Automatisation** : Utilisation de systèmes informatiques pour effectuer des tâches de manière automatisée sans intervention humaine.
- **Conformité** : Adhérence aux lois et réglementations applicable.
- **Cybersecurité** : Pratiques employées pour protéger les systèmes informatiques et les données contre les accès non autorisés ou les cyber-attaques.

En conclusion, les systèmes d'information pour la paie constituent un pilier essentiel de la gestion efficace des rémunérations dans les organisations modernes, apportant une combinaison de précision, d'efficacité, et de conformité.

Étude de cas

Pour mieux comprendre comment traiter les informations impactant la rémunération nette, imaginons une étude de cas qui met en lumière les défis rencontrés par un gestionnaire de paie dans une entreprise de taille moyenne, "Entreprise XY", qui emploie environ 150 salariés.

Voici le contexte : L'entreprise XY a récemment adopté un nouveau système d'information pour gérer sa paie, dans le but d'automatiser les processus et de réduire les erreurs humaines. Cependant, le gestionnaire de paie a remarqué que plusieurs employés ont signalé des incohérences dans leur rémunération nette au cours des premiers mois suivant l'implémentation du système.

Étude de cas - Problème pratique :

Situation : Pauline, gestionnaire de paie chez Entreprise XY, reçoit des plaintes de la part de plusieurs employés concernant des erreurs apparentes dans leur rémunération nette. Les erreurs signalées concernent principalement des cotisations sociales incorrectement calculées et des déductions non conformes aux nouveaux taux imposés.

Analyse et traitement des erreurs :

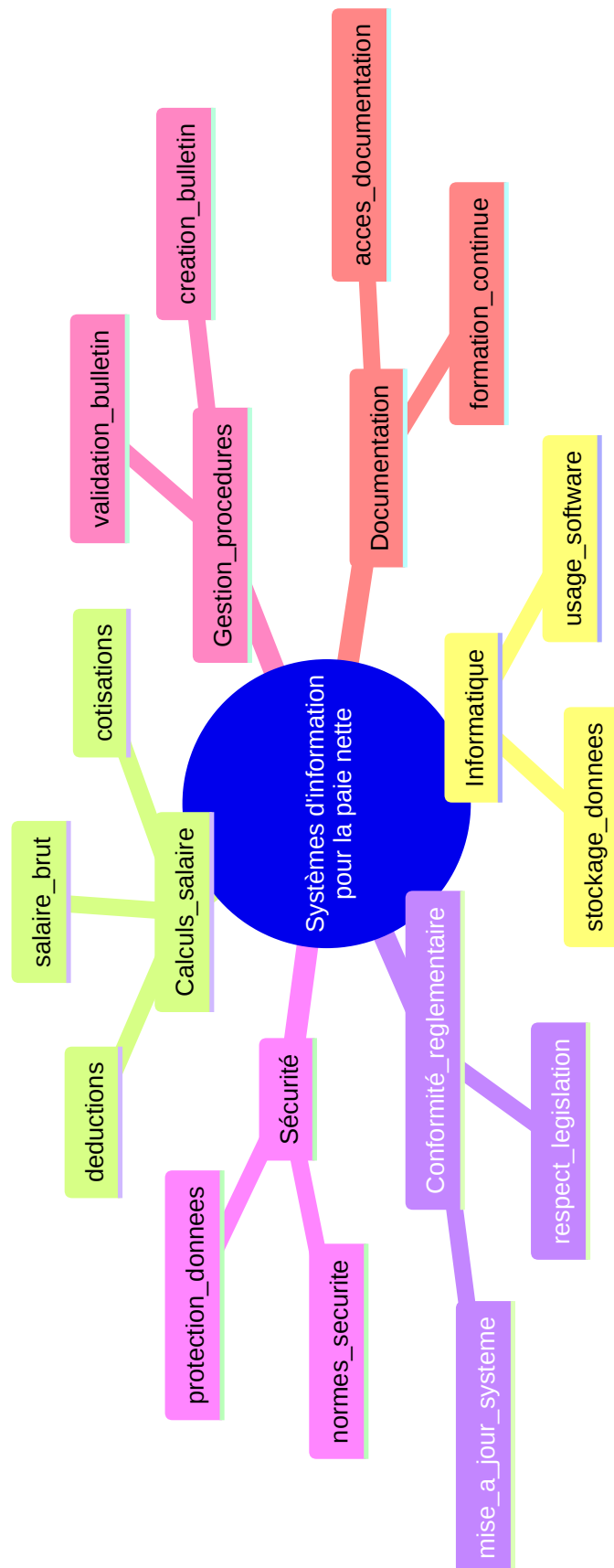
1. **Vérification des Paramètres de Paie** : Pauline commence par vérifier que tous les paramètres de base sont correctement saisis dans le nouveau système. Cela inclut les taux de cotisations, les plafonds applicables et les modalités spécifiques à chaque type de contrat de travail.
2. **Examen des Entrées de Données** : Elle passe en revue les données personnelles de chaque salarié pour s'assurer que toutes les informations (état civil, situation familiale, etc.) sont à jour, car elles impactent directement le calcul des cotisations.
3. **Validation des Déductions Automatisées** : Le système est censé calculer automatiquement diverses déductions comme les avances sur salaire, les tickets restaurant, etc. Pauline vérifie les règles de calcul et assure que le système applique les mécanismes de déduction appropriés à chaque employé.
4. **Audit des Transactions Précédentes** : Elle examine les transactions de paie des mois précédents pour identifier éventuellement des erreurs récurrentes qui pourraient indiquer un problème systémique dans le logiciel de paie.
5. **Collaboration avec l'Éditeur du Système** : Après avoir identifié que certaines erreurs découlaient de bugs dans le système, Pauline contacte l'assistance technique de l'éditeur du logiciel pour qu'ils corrigent ces anomalies.

Ajustement de la Paie : Une fois les erreurs identifiées, Pauline réajuste les fiches de paie des employés concernés. Elle s'assure que les corrections sont mises en œuvre avant la prochaine date de versement des salaires, garantissant que chaque employé reçoit le montant correct de sa rémunération nette.

Application concrète du référentiel : Ce cas concret illustre comment la compétence de traitement des informations impactant la rémunération nette est critique pour assurer une paie exacte. Dans le référentiel, cette compétence est évaluée en mettant l'accent sur l'exhaustivité des informations traitées, la mise à jour des dossiers individuels du personnel et l'intégration exacte des éléments de paie dans le système d'information. Grâce à son analyse minutieuse et proactive, Pauline réussit à rectifier les erreurs rencontrées dans le système d'information, améliorant ainsi sa maîtrise des outils de gestion de la paie et respectant les critères d'évaluation du référentiel.

Cet exercice démontre ainsi l'importance d'une compréhension approfondie des systèmes d'information et de la manière dont ils doivent être gérés pour éviter les erreurs de paie, renforçant ainsi la capacité des étudiants à appliquer ces concepts dans un contexte réel.

À retenir



À retenir

Dans le processus de traitement des informations impactant la rémunération nette, les systèmes d'information jouent un rôle crucial. Ils permettent de centraliser et d'automatiser les données essentielles pour calculer la paie nette, assurant ainsi précision et efficacité. Ces systèmes intègrent les paramètres de la paie tels que les salaires bruts, les cotisations sociales, et les diverses déductions légales et contractuelles. Ils offrent également des fonctionnalités permettant de gérer les ajustements liés aux congés, aux absences ou aux heures supplémentaires. L'utilisation des systèmes d'information pour la paie garantit ainsi que toutes les données sont traitées de manière cohérente et conforme à la législation en vigueur, tout en permettant un contrôle efficace et rapide des bulletins de paie. Pour les gestionnaires de paie, la maîtrise de ces outils est donc indispensable pour assurer une gestion fiable et transparente des rémunérations.

Conclusion

En conclusion, la gestion efficace des informations impactant la rémunération nette est essentielle dans le processus de paie. Cela exige une maîtrise des systèmes d'information dédiés à la paie qui permettent d'assurer la fiabilité, la précision et la conformité des données traitées. Grâce à une formation rigoureuse et à l'acquisition de compétences spécifiques, vous serez en mesure de gérer les divers éléments qui influencent la rémunération nette avec assurance et compétence. Ces aptitudes vous permettront non seulement de vous adapter aux évolutions législatives et technologiques, mais aussi de répondre aux exigences complexes des environnements professionnels modernes. Gardez à l'esprit que l'apprentissage continu est crucial dans ce domaine pour maintenir votre expertise à jour et apporter une valeur ajoutée à votre carrière de futur gestionnaire de paie.

Annexes

Pour aborder le sujet des systèmes d'information pour la paie nette, voici quelques sources pertinentes en français qui pourraient être utiles pour les étudiants :

Articles et Outils en Ligne

1. Calcul des Déductions à la Source (DAS)

- Source : Impot.net
- Résumé : Ce site propose un guide pour calculer les déductions à la source sur une période d'un an, essentiel pour comprendre comment les systèmes d'information traitent les informations de paie pour déterminer la rémunération nette des employés[1].

2. Calculateur de Salaire Net au Québec

- Source : Calculconversion.com
- Résumé : Ce calculateur permet d'évaluer le salaire brut/net en fonction du nombre de semaines travaillées par an, offrant une méthode pratique pour les entreprises et les individus souhaitant estimer leur paie nette en fonction des réglementations fiscales du Québec[2].

3. Calculateur de Paie Gratuit

- Source : Meslivrescomptables.ca
- Résumé : Un outil gratuit et simple pour calculer la paie, conçu spécifiquement pour les petites entreprises. Il aide à gérer les salaires en automatisant les calculs et peut être utilisé pour enseigner aux étudiants comment les systèmes d'information simplifient la gestion des paies[3].

Vidéos YouTube

Malheureusement, les résultats de recherche ne mentionnent pas spécifiquement des chaînes YouTube francophones dédiées à ce sujet. Cependant, il est conseillé de consulter des vidéos éducatives ou des tutoriels liés à l'utilisation des logiciels de paie pour mieux comprendre comment ces systèmes fonctionnent.

Ouvrages Académiques

Les résultats ne fournissent pas d'informations spécifiques sur des ouvrages académiques récents. Cependant, il est recommandé de consulter des manuels universitaires ou des livres spécialisés en gestion des ressources humaines ou en comptabilité pour approfondir la compréhension des systèmes d'information pour la paie.

Logiciels de Paie

1. Fiche-Paie.net

- Source : Entreprendre.fr
- Résumé : Ce logiciel est recommandé pour son efficacité et sa sécurité dans la gestion des salaires. Il offre une automatisation des tâches de paie, une conformité légale, et une réduction des erreurs, ce qui peut être utile pour les étudiants souhaitant comprendre comment les systèmes d'information améliorent la gestion des paies[5].

En général, pour un contenu plus approfondi, il est conseillé de consulter des revues académiques ou des sites spécialisés en gestion des ressources humaines et en comptabilité.

<https://www.impot.net/fr/entreprises/das/>

<https://www.calculconversion.com/calcul-salaire-brut-net-quebec.html>

<https://meslivrescomptables.ca/calculateur-de-paie-gratuit-et-simple/>

<https://ca.talent.com/fr/tax-calculator/Quebec>

<https://www.entreprendre.fr/quel-est-le-meilleur-logiciel-de-paie-en-2025/>

CHAPITRE 12

FORMATION AUX EXIGENCES FISCALES

Introduction

Dans le domaine de la gestion de paie, le traitement des informations impactant la rémunération nette représente une compétence cruciale. En effet, cette phase du processus de paie englobe l'ajustement et la consolidation des données qui déterminent le montant définitif perçu par un salarié. Parmi ces ajustements, les obligations fiscales jouent un rôle central. Les gestionnaires de paie doivent être capables d'intégrer et de respecter les réglementations fiscales en vigueur pour calculer des salaires nets conformes aux lois et aux attentes des équipes dirigeantes.

À travers cette compétence, les gestionnaires de paie deviennent le pont essentiel entre les exigences légales et les impératifs économiques de l'entreprise. Ils doivent non seulement maîtriser les diverses lois fiscales, mais aussi s'assurer que toutes les déductions et cotisations obligatoires sont correctement appliquées. La dématérialisation progressive des processus de paie ajoute une couche de complexité supplémentaire, demandant aux professionnels de maîtriser les outils numériques qui facilitent le calcul et le stockage des données fiscales.

Aussi, en comprenant correctement les répercussions des lois fiscales sur la paie, les gestionnaires peuvent offrir des conseils précieux aux employeurs concernant les stratégies de rémunération optimales. Leur rôle ne se limite pas à l'exécution des tâches techniques ; ils participent également à l'élaboration de politiques salariales qui respectent à la fois les normes fiscales tout en étant compétitives sur le marché du travail. Ce savoir-faire, ancré dans un contexte réglementaire en perpétuelle évolution, requiert une attention constante aux changements législatifs et une capacité proactive à anticiper leurs implications sur la paie.

L'aptitude à traiter minutieusement ces informations tout en garantissant une transparence et une exactitude irréprochables contribue à minimiser les risques d'erreurs, d'ici résulte la

confiance accordée par les salariés envers leurs organisations. Un portail efficace vers la satisfaction des employés et la diminution des conflits éventuels sur des questions de paie. Vous serez ainsi mieux préparé à aborder ce défi professionnel stimulant et essentiel.

Explication du cours

Formation aux exigences fiscales

Comprendre et respecter les exigences fiscales est crucial pour un gestionnaire de paie. La maîtrise de ces aspects permet non seulement de garantir une conformité légale mais aussi d'optimiser les coûts pour l'employeur et les salariés. Voici quelques dimensions clés à développer, accompagnées d'exemples concrets pour illustrer leur application.

Les taxes sur les salaires, telles que l'impôt sur le revenu et les cotisations sociales, sont essentielles pour calculer une rémunération nette. Par exemple, en France, l'impôt sur le revenu est prélevé à la source, un processus qui rend nécessaire pour le gestionnaire de paie de comprendre comment calculer le montant à prélever. Ceci implique d'utiliser les taux fournis par l'administration fiscale adaptés à chaque tranche de salaire. Par ailleurs, les cotisations sociales couvrent la sécurité sociale, l'assurance chômage, et les pensions de retraite. Dans un scénario concret, un salarié français dont le salaire brut est de 3 000 euros pourrait avoir des cotisations sociales s'élevant à environ 700 euros, réduisant ainsi le montant net perçu.

Illustrons cela avec un scénario hypothétique. Supposons qu'une entreprise, "TechCorp", ait des salariés répartis sur divers sites en France, chacun ayant des contrats aux particularités variées (CDI, CDD, temps plein, temps partiel...). Cela implique que pour chaque salarié, le gestionnaire de paie doit connaître non seulement le taux d'imposition applicable mais aussi s'assurer de l'exactitude des tranches de cotisation. Le non-respect de ces règles pourrait entraîner des pénalités financières pour "TechCorp".

Pour garantir la conformité et l'optimisation des exigences fiscales, le gestionnaire de paie doit fréquemment se tenir informé des lois fiscales actuelles et de leurs modifications. Par exemple, en 2021, le taux marginal d'imposition de l'impôt sur le revenu en France a été légèrement modifié, exigeant des mises à jour immédiates des systèmes de paie par les entreprises.

Un élément souvent négligé est l'impact des avantages en nature et des indemnités sur la rémunération nette. Prenons le cas de "Biomed Inc.", qui offre des voitures de fonction à ses cadres. Le coût de cet avantage doit être intégré dans le calcul des charges fiscales et sociales. En pratique, cela signifie que même si un salarié a un salaire brut fixe, les avantages en nature variables, comme une voiture, modifient son imposition.

En situation de départ d'entreprise, il convient également de prendre en compte le traitement fiscal des indemnités de départ. En France, certaines catégories d'indemnités,

telles que l'indemnité de licenciement ou l'indemnité de départ en retraite, sont partiellement exonérées. Le gestionnaire de paie doit être en mesure de déterminer correctement la partie non imposable pour chaque type de départ.

Enfin, la formation continue aux exigences fiscales implique aussi l'apprentissage des règles de fiscalité internationale si l'entreprise opère dans plusieurs pays. "Globex Corporation" a des employés expatriés dont l'imposition dépend non seulement des règlements français mais aussi des conventions fiscales internationales visant à éviter la double imposition. Le gestionnaire de paie doit travailler avec les équipes juridiques et fiscales pour s'assurer de la conformité des salaires versés à ces employés.

Ces situations soulignent l'importance d'une mise à jour continue des connaissances fiscales pour tous les gestionnaires de paie. Une compréhension fine des impacts fiscaux aide non seulement à sécuriser l'entreprise contre les risques de non-conformité, mais contribue à optimiser les charges salariales et à maximiser la satisfaction des employés.

Glossaire

- **Impôt sur le revenu** : Taxe prélevée directement sur les salaires des employés.
 - **Cotisations sociales** : Contributions obligatoires retenues sur le salaire brut pour financer la protection sociale.
 - **Taux marginal d'imposition** : Pourcentage d'impôt appliqué à la tranche la plus élevée du revenu d'un contribuable.
 - **Avantages en nature** : Éléments de rémunération non monétaires pouvant être imposables, tels que les véhicules de fonction.
 - **Exonération fiscale** : Portion de rémunération ou avantage non soumise à l'impôt.
 - **Double imposition** : Situation où un salarié est imposé deux fois sur le même revenu par deux pays différents, généralement régulée par des conventions fiscales internationales.
-

Étude de cas

Étude de Cas : Calculer la Rémunération Nette d'un Salarié en Tenant Compte des Exigences Fiscales

Considérons un salarié, Monsieur Durand, travaillant dans une entreprise de services en France. Monsieur Durand perçoit un salaire brut mensuel de 3 000 euros. En tant que gestionnaire de paie, votre tâche est d'établir la rémunération nette de Monsieur Durand après déductions fiscales et sociales.

Données du Cas

- **Salaire Brut Mensuel** : 3 000 euros
- **Taux de Cotisation Sociale** :
 - Sécurité Sociale : 9,2%
 - CSG-CRDS : 9,7% (dans notre hypothèse, on considère la part imposable et non imposable)
- **Abattement pour Frais Professionnels** : 10% sur le brut imposable (plafonné à 12 500 euros par an).

Application Pratique

1. Calcul des Cotisations Sociales :

- Sécurité Sociale : $3\,000 \text{ euros} \times 9,2\% = 276 \text{ euros}$
- CSG-CRDS : $3\,000 \text{ euros} \times 9,7\% = 291 \text{ euros}$

2. Détermination du Salaire Brut Imposable :

- Les cotisations sociales déductibles du brut sont en général celles de la CSG déductible. Par simplification pour cet exercice, on concède que l'ensemble est déductible :
 - Salaire Brut Imposable = $3\,000 \text{ euros} - 291 \text{ euros} = 2\,709 \text{ euros}$

3. Abattement pour Frais Professionnels (prorata mensuel) :

- Abattement Mensuel : $(10\% \text{ de } 2\,709 \text{ euros}) = 270,90 \text{ euros}$

4. Calcul du Salaire Net avant Impôt :

- Salaire Net avant Impôt sur le Revenu = $3\,000 \text{ euros} - (276 \text{ euros} + 291 \text{ euros}) = 2\,433 \text{ euros}$

5. Impact des Impôts sur le Revenu :

- Considérant l'assiette pour l'impôt sur le revenu, l'administration fiscale impose un taux soit directement sur la fiche de paie sous le barème progressif.
- Pour cet exercice, supposons un taux neutre de prélèvement à la source de 8%.
- Impôt prélevé : $2\,433 \text{ euros} \times 8\% = 194,64 \text{ euros}$

6. Détermination de la Rémunération Nette :

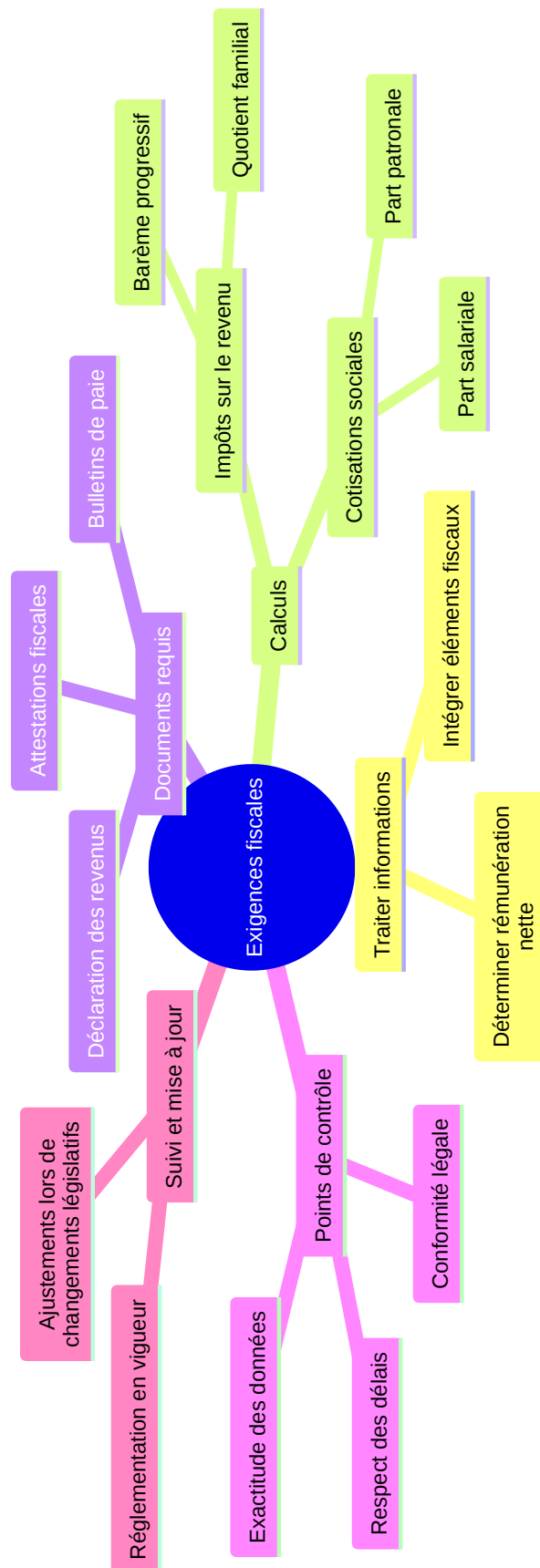
- Salaire Net après Impôt = 2 433 euros - 194,64 euros = 2 238,36 euros

Analyse et Réflexion

Cet exercice démontre l'impact des cotisations sociales et fiscale sur la rémunération nette d'un salarié. La maîtrise de ces concepts est cruciale pour garantir l'exactitude des paies. De plus, cela montre l'importance de rester informé des taux de cotisation et des barèmes fiscaux qui peuvent être mis à jour annuellement.

Lien avec le Référentiel : Cette étude de cas se rapporte directement à la compétence "Traiter les informations impactant la rémunération nette" du référentiel de formation pour gestionnaire de paie. Elle souligne l'aptitude à traiter les données financières et fiscales et à appliquer les méthodes appropriées pour calculer avec précision la rémunération nette des employés. Le respect des délais, la gestion des méthodes et des procédures professionnelles sont également des aspects critiques montrés dans cet exercice.

À retenir



À retenir

Les gestionnaires de paie doivent maîtriser les exigences fiscales pour gérer efficacement les processus qui impactent la rémunération nette. Comprendre les différentes tranches d'imposition, les crédits d'impôt et les abattements fiscaux est essentiel pour garantir l'exactitude des bulletins de paie. De plus, être au fait des modifications législatives relatives aux taux d'imposition et aux nouvelles dispositions fiscales est crucial pour maintenir la conformité. Cela implique de suivre régulièrement les mises à jour publiées par les administrations fiscales et de s'assurer que les systèmes d'information sur la paie intègrent ces modifications. Cette connaissance approfondie contribue à optimiser la rémunération nette, en respectant les obligations fiscales et en évitant les erreurs qui pourraient entraîner des pénalités pour l'entreprise.

Conclusion

En conclusion, maîtriser les exigences fiscales liées à la paie est essentiel pour garantir la conformité légale et optimiser les processus de gestion des rémunérations au sein d'une organisation. Cela permet non seulement de minimiser les risques d'erreurs fiscales et de pénalités financières, mais aussi d'améliorer l'efficacité opérationnelle en réduisant les retards et en assurant des traitements de paie précis. Par ailleurs, une compréhension approfondie des obligations fiscales aide à renforcer la crédibilité de l'entreprise auprès des employés et des autorités fiscales. En tant que futurs professionnels de la gestion de paie, il est crucial d'acquérir et de maintenir à jour ces connaissances pour répondre aux évolutions réglementaires et aux défis complexes du monde du travail.

Annexes

Pour approfondir vos connaissances sur les exigences fiscales et leur impact sur la rémunération nette, voici quelques sources récentes et fiables en français :

Articles et Guides

1. Impôt sur le Revenu 2025

- **Source** : Service-Public.fr
- **Résumé** : Cet article présente les tranches et taux d'imposition pour l'impôt sur le revenu en 2025. Il explique comment les revenus sont divisés en tranches et comment les taux d'imposition varient en fonction du revenu annuel, allant de 0 à 45 % [1].

2. Seuil de Non-Imposition à l'Impôt sur le Revenu en 2025

- **Source** : Mes-Allocs.fr
- **Résumé** : Ce guide explique comment le seuil de non-imposition est

déterminé en fonction du quotient familial, qui prend en compte le nombre de personnes dans le foyer. Il fournit des exemples précis pour diverses situations familiales [2][5].

3. Impôts sur les Salaires 2025

- **Source** : OCDE (Organisation de Coopération et de Développement Économiques)
- **Résumé** : Ce document résume les impôts sur les salaires pour l'année 2025, avec des données sur les crédits d'impôt et les abattements fiscaux pour différents types de foyers, comme les parents isolés et les couples mariés [3].

Informations Officielles

1. Salaire et Autres Revenus d'Activité Salariée Imposables

- **Source** : Service-Public.fr
- **Résumé** : Cette page explique quelles sont les exonérations d'impôt sur le revenu pour les salaires, notamment les heures supplémentaires, et comment les déclarer dans votre déclaration de revenus [4].

Pour une approche plus visuelle, il est possible de consulter des vidéos YouTube qui expliquent ces concepts, bien que les vidéos académiques ou officielles récentes puissent être moins nombreuses. Cependant, des vidéos de sites officiels comme le Service Public ou des canaux éducatifs peuvent être utiles pour une compréhension plus dynamique.

Ouvrages Académiques

Bien que les ouvrages récents puissent ne pas être disponibles en ligne, les sources académiques comme les articles de revues spécialisées en fiscalité et gestion des ressources humaines peuvent être très utiles pour approfondir ces sujets.

<https://www.service-public.fr/particuliers/actualites/A18045>

<https://www.mes-allocs.fr/guides/impot-sur-le-revenu/seuil-minimal-salaire-imposable/>

<https://www.service-public.fr/particuliers/vosdroits/F1225>

<https://www.mes-allocs.fr/guides/impot-sur-le-revenu/plafond-impot/>

CONCLUSION GÉNÉRALE

La gestion de la paie est une discipline vaste et complexe qui repose sur la compréhension et la maîtrise de multiples facettes administratives, légales et technologiques. Au travers de ce support de cours, vous devriez désormais être à même de saisir l'importance de traiter les informations impactant la rémunération nette avec précision et rigueur.

Dans le **chapitre sur le prélèvement à la source**, nous avons exploré la réforme fiscale introduite en janvier 2019 qui a transformé la manière dont l'impôt sur le revenu est collecté. La mise en place d'un prélèvement à la source requiert une mise à jour permanente des taux de prélèvement et une intégration précise de ces données dans les systèmes de paie. Vous avez appris qu'une collaboration efficace avec l'administration fiscale est essentielle pour s'assurer que les taux sont bonnes et appliqués correctement.

Le chapitre suivant sur **l'analyse des éléments non soumis à cotisation** met en lumière l'importance de distinguer entre les éléments de rémunération soumis et non soumis à cotisation. Une attention particulière à ces nuances garantit que la rémunération nette est calculée de manière juste et légale. Par exemple, les frais professionnels sont exonérés de cotisations sociales, permettant ainsi de garantir l'équilibre financier pour l'employeur et l'employé.

En traitant des **titres de transport et des titres-restaurant**, nous avons examiné comment ces avantages sociaux peuvent influencer sur la rémunération nette des salariés. Leur traitement adéquat dans la paie est crucial pour optimiser les charges sociales tout en maximisant les avantages pour le salarié, notamment grâce à des exonérations fiscales dans certaines limites légales.

L'analyse des saisies sur rémunération vous a permis d'être sensibilisé aux implications légales des saisies administratives. En veillant à appliquer les plafonds légaux et en conservant une documentation rigoureuse, vous vous assurez de préserver la conformité légale tout en maintenant la confiance des employés.

En ce qui concerne **l'optimisation des rémunérations nettes**, nous avons démontré comment des stratégies bien pensées peuvent maximiser la satisfaction des salariés tout en respectant les obligations légales. Des éléments tels que les primes exonérées et les avantages en nature sont cruciaux pour cette optimisation.

Dans le **suivi des avances et acomptes**, il s'agit de veiller à une documentation précise et un enregistrement systématique pour assurer que les ajustements à la rémunération nette soient équitables et corrects.

L'utilisation de coffres numériques se révèle être un atout majeur pour sécuriser et organiser efficacement les informations de paie. Vous avez appris l'importance de ces outils modernes qui permettent de protéger les données contre les accès non autorisés et assurent la conformité avec les régulations telles que le RGPD.

Avec l'**échange avec les partenaires institutionnels**, vous avez compris que la collaboration et la communication avec les organismes tels que l'URSSAF ou les caisses de retraite sont essentielles pour garantir l'exactitude des données traitées et respecter les obligations légales.

La **communication avec les collaborateurs** est aussi un point central. Elle demande de la transparence et de la pédagogie afin de garantir que chaque salarié comprenne bien les éléments de sa rémunération et renforce ainsi l'engagement envers l'entreprise.

Enfin, la **maîtrise des systèmes d'information pour la paie** est cruciale pour centraliser efficacement toutes les informations nécessaires et veiller à leur exactitude, tout en répondant aux mises à jour légales.

En synthèse, ce support de cours vous a permis de parcourir l'essentiel des compétences requises pour devenir un gestionnaire de paie accompli et respectant les exigences réglementaires complexes. Vous avez appris à vous approprier des outils et des techniques essentiels qui seront déterminants non seulement pour la réussite de vos tâches quotidiennes, mais aussi pour la réussite de vos épreuves à l'examen. L'équipe pédagogique d'Adonis Éducation vous encourage vivement à consolider vos apprentissages par une pratique régulière et à garder confiance dans votre capacité à exceller. Nous vous souhaitons plein succès dans votre parcours professionnel !

